



ŠPANJOLSKA

PROFIL EMITIVNOG TRŽIŠTA - IZDANJE 2025.



SADRŽAJ

OPĆI PODACI O TRŽIŠTU	3
POLITIČKO UREĐENJE	3
STANOVNIŠTVO	4
OPĆE KARAKTERISTIKE GOSPODARSTVA	5
TURISTIČKO TRŽIŠTE ŠPANJOLSKE	6
DOPRINOS TRŽIŠTA UKUPNOM HRVATSKOM TURISTIČKOM REZULTATU	7
REZULTATI 2023. PREMA SUSTAVU eVISITOR (svi kapaciteti)	8
TRŽIŠNE PERSPEKTIVE	10
ZRAKOPLOVNA POVEZANOST S HRVATSKOM	13

OPĆI PODACI O TRŽIŠTU

Službeni naziv: Kraljevina Španjolska.

Površina: 505.370 km².

Glavni grad: Madrid (6.669.000 stanovnika).

Veći gradovi: Barcelona (5.624.000), Valencia (835.000) (2021.).

Službeni jezik: španjolski.

Valuta: euro (EUR).

POLITIČKO UREĐENJE

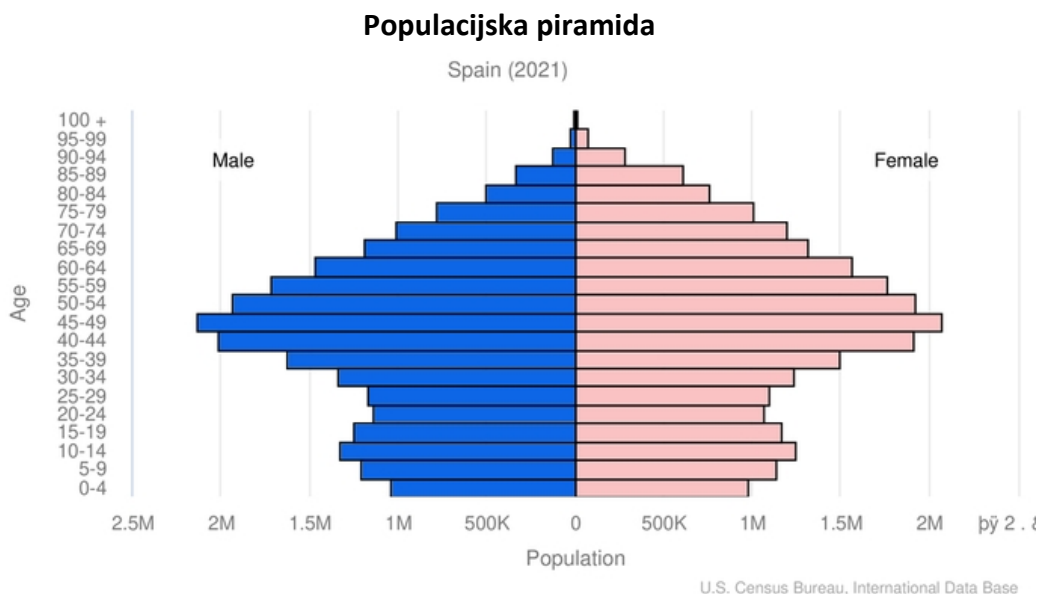
Prema Ustavu iz prosinca 1978. Španjolska je ustavna monarhija, unitarna država s parlamentarnim sustavom vlasti. Monarhija je nasljedna po muškom i ženskom potomstvu iz dinastije Bourbon (španjolski ogranak dinastije Bourbon). Monarh je poglavar države i vrhovni zapovjednik oružanih snaga, a njegove su odluke važeće uz supotpis predsjednika vlade. Zakonodavnu vlast ima dvodomni parlament, Generalni kortes (*Cortes Generales*), koji se sastoji od *Kongresa zastupnika (Congreso de los Diputados)*, koji može imati najmanje 300, a najviše 400 zastupnika te *Senata (Senado)*, koji ima 259 senatora (208 ih se bira izravno u 52 okruga, a njih 51 biraju zakonodavna tijela 17 autonomnih zajednica). Zastupnici obaju domova biraju se na općim, izravnim i tajnim izborima, na mandat od 4 godine.

Biračko je pravo opće i jednako, imaju ga svi državljani s navršениh 18 godina života. Izvršnu vlast ima vlada (*El Gobierno*), na čelu koje je predsjednik vlade, koja je za svoj rad odgovorna parlamentu. Sudbena vlast utemeljena je na načelu neovisnoga sudstva. Opće (generalno) vijeće sudbene vlasti (*Consejo General del Poder Judicial*) štiti neovisnost sudstva, ali i sudaca i magistrata od ostalih vlasti u državi. Najviše je pravosudno tijelo u državi Vrhovni sud (*Tribunal Supremo*), a Ustavni sud (*Tribunal Contitucional*) pazi da zakoni i djelovanje javne vlasti budu u skladu s Ustavom.

Administrativno je država podijeljena na 17 autonomnih pokrajina (*comunidades autónomas*): Andaluzija, Aragon, Asturias, Balearsko otočje, Baskija, Extremadura, Galicija, Kanarsko otočje, Kantabrija, Kastilja-La Mancha, Kastilja i Leon, Katalonija, La Rioja, Madrid, Murcia, Navarra, Valencija te 2 autonomna grada na afričkom području: Ceuta i Melilla koji su pod izravnom nadležnosti središnje države.

Državni poglavar: Kralj Juan Carlos I. od 22. 11. 1975. do 2. 6. 2014. (abdicirao); 18. 6. 2014. Princ Felipe VI. proglašen je novim španjolskim kraljem. Predsjednik vlade: Pedro Sánchez Pérez-Castejón (od 2.6. 2018.).

STANOVNIŠTVO



Izvor: CIA Statistics

Broj stanovnika: 47.260.584 (srpanj 2021., procjena).

Stopa rasta stanovništva: -0,03 % (2021., procjena).

Gustoća naseljenosti: 93,5 stanovnika/km² (80,8 % stanovništva živi u gradovima) (2020.).

Vjerska pripadnost: rimokatolici 68,9 %, ateisti 11,3 %, agnostici 7,6 %, ostali 12,1 % (2019., procjena).

Etničke grupe: Španjolci (86,4 %), Marokanci (1,8 %), Rumunji (1,3 %), ostali (10,5 %) (2018., procjena).

Dobna struktura

- 0 – 14 godina – 15,02 % (3.861.522 muškaraca / 3.650.085 žena)
- 15 – 24 godine – 9,9 % (2.557.504 muškaraca / 2.392.498 žena)
- 25 – 54 godine – 43,61 % (11.134.006 muškaraca / 10.675.873 žena)
- 55 – 64 godine – 12,99 % (3.177.080 muškaraca / 3.319.823 žena)
- 65 i više godina – 18,49 % (3.970.417 muškaraca / 5.276.984 žena) (2020., procjena)

Očekivana životna dob: 82,2 godina (79,2 godina za muškarce; 85,4 godina za žene) (2021., procjena).

OPĆE KARAKTERISTIKE GOSPODARSTVA

Španjolsko gospodarstvo je 13. po veličini na svijetu, dok u eurozoni zauzima četvrto mjesto (na razini Europske unije, na petom su mjestu) i jedno je od najbrže rastućih gospodarstava Europe. Tržište Španjolske je privlačno mnogim stranim izvoznicima i investitorima jer je troškovno konkurentno, ima visoko učinkovit prijevozni sustav i naprednu ICT mrežu. Loša strana gospodarske slike je stopa nezaposlenosti koja je već niz godina među najvišima u Europi.

Španjolsko se gospodarstvo uglavnom temelji na poljoprivredi, financijskim uslugama i turizmu.

Poljoprivredni sektor doprinosi s 3 % u španjolskom BDP-u i zapošljava 4 % radne snage. U zemlji djeluje gotovo milijun poljoprivrednih i stočarskih tvrtki, koje posluju na 30 milijuna hektara zemlje. Španjolska je najveći svjetski proizvođač maslinovog ulja i treći najveći proizvođač vina na svijetu. Zemlja je također jedan od najvećih svjetskih proizvođača naranči i jagoda. Glavne poljoprivredne kulture su pšenica, šećerna repa, ječam, rajčica, masline, agrumi, grožđe i pluto. Stočarstvo je također važan segment (uglavnom uzgajaju svinje i goveda).

Uslužni sektor doprinosi sa 74% u BDP-u i zapošljava 76% aktivnog stanovništva. Turizam je vrlo važan za ekonomiju Španjolske, koja je ujedno druga najpopularnija turistička destinacija na svijetu. Važnu ulogu ima i bankarski sektor koji se sastoji od 12 bankarskih skupina, koje uključuju 59 privatnih banaka, 2 štedionice i 61 zadružnu banku. Industrijski sektor čini 23% BDP-a i zapošljava 20% radne snage. Prevladavaju tekstilna i prehrambena industrija, željezo i čelik te proizvodnja brodskih strojeva i inženjeringa. Segmenti koji pokazuju velik potencijal rasta su proizvodnja elektroničkih komponenata i ICT. U 2020. Španjolska je zabilježila pad industrijske proizvodnje od 9,6%. 2022. i 2023. godina donose gospodarski oporavak, iako je daljnja makroekonomska progresija pod znakom upitnika, ima li su u vidu relativno visoka inflacija, kao i energetska te sigurnosna neizvjesnost koji snažno utječu na cijelu Europu.

Makroekonomski pokazatelji

Vrijednost	Jedinice	Skala	2021.	2022.	2023.	2024.	2025.	2026.	2027.	2028.
Bruto domaći proizvod, stalne cijene	Nacionalna valuta	Milijarde	1.127,85	1.192,94	1.222,20	1.242,49	1.268,33	1.291,43	1.313,73	1.335,29
Bruto domaći proizvod, stalne cijene	Postotna promjena		6,40	5,77	2,45	1,66	2,08	1,82	1,73	1,64
Bruto domaći proizvod, tekuće cijene	Američki dolari	Milijarde	1.222,29	1.346,38	1.453,67	1.532,65	1.596,36	1.651,89	1.707,66	1.765,63
Bruto domaći proizvod po stanovniku, stalne cijene	Nacionalna valuta	Jedinice	23.828,76	25.053,77	25.563,52	25.888,69	26.332,51	26.722,86	27.099,70	27.465,13
Bruto domaći proizvod po stanovniku, tekuće cijene	Američki dolari	Jedinice	30.563,55	29.799,75	33.090,24	34.932,61	36.372,94	37.578,48	38.581,00	39.618,83
Inflacija, prosječne potrošačke cijene	Indeks		107,04	115,95	120,00	124,71	127,28	129,52	131,72	133,96
Inflacija, prosječne potrošačke cijene	Postotna promjena		3,01	8,32	3,49	3,93	2,06	1,76	1,70	1,70
Opseg uvoza roba i usluga	Postotna promjena		14,92	6,99	1,92	2,93	3,54	2,79	3,12	3,46
Opseg izvoza roba i usluga	Postotna promjena		13,50	15,15	3,06	2,45	4,13	3,09	3,14	3,15
Stopa nezaposlenosti	Postotak ukupne radne snage		14,79	12,92	11,84	11,34	11,14	11,04	11,04	11,04

Izvor: IMF (2022. i nadalje procjena)

TURISTIČKO TRŽIŠTE ŠPANJOLSKE

Poput većine drugih zemalja Zapadne Europe, Španjolska je tijekom COVID pandemije pretrpjela vrlo velik pad turističkog prometa. Tijekom druge polovice 2021. te posebice u 2022. godini receptivno turističko tržište osjetno se oporavlja. U 2023., prema podacima Nacionalnog zavoda za statistiku razdoblje siječanj-rujan, Španjolska dosiže rezultate gotovo identične onima iz vremena prije pandemije, a daljnji rast nastavlja se i tijekom 2024., s dostignutih 93,8 mil turističkih dolazaka.



Izvor: Instituto Nacional de Estadística

Najviše stranih turista u Španjolsku je tijekom 2024. godine pristiglo iz UK, Francuske i Njemačke.

Katalonija, Kanari i Baleari najsnažnije su turističke regije Španjolske.

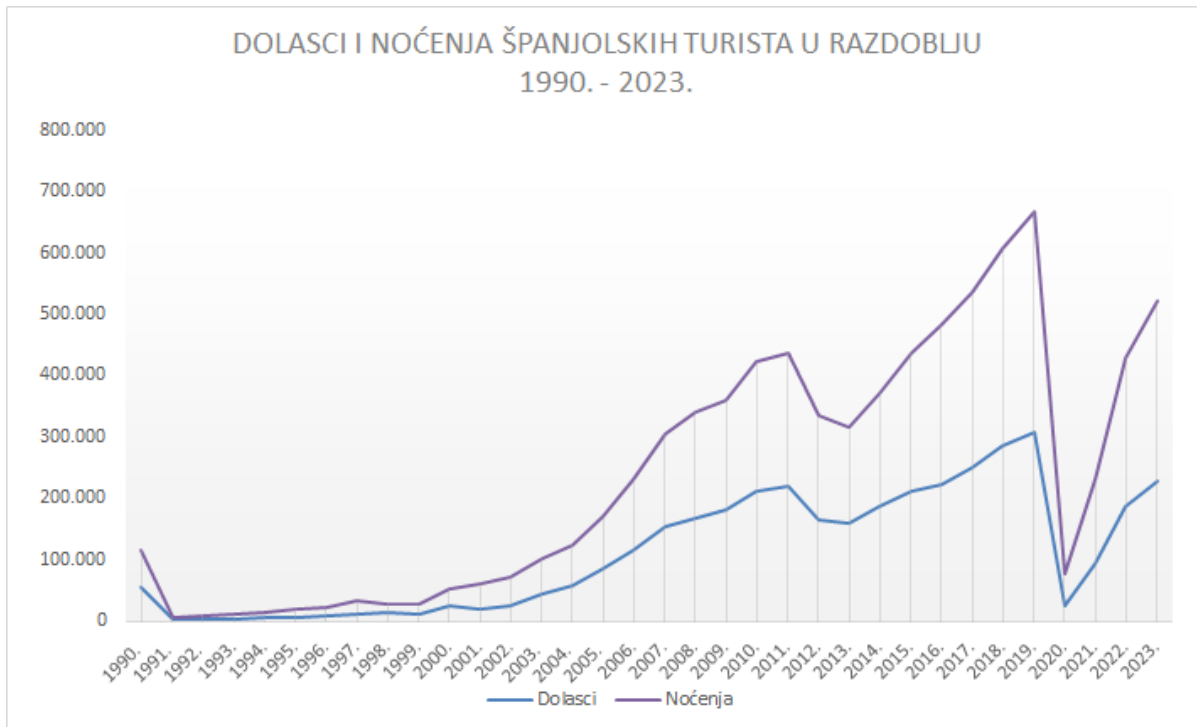
Tijekom 2024. najviše turista u španjolsku je doputovalo zrakoplovom (77 mil. dolazaka) te cestovnim putem (14,3 mil.), a potom slijedi brodski prijevoz (2,2 mil.) i vlak (0,27 mil.)

Najveći promet ostvarili su hoteli (77,3 mil. dolazaka), a potom obiteljski smještaj (11,7 mil.) te druge vrste komercijalnog smještaja (4 mil.) U nekomercijalnim kapacitetima ostvareno je 16,5 mil. dolazaka stranih turista.

DOPRINOS TRŽIŠTA UKUPNOM HRVATSKOM TURISTIČKOM REZULTATU

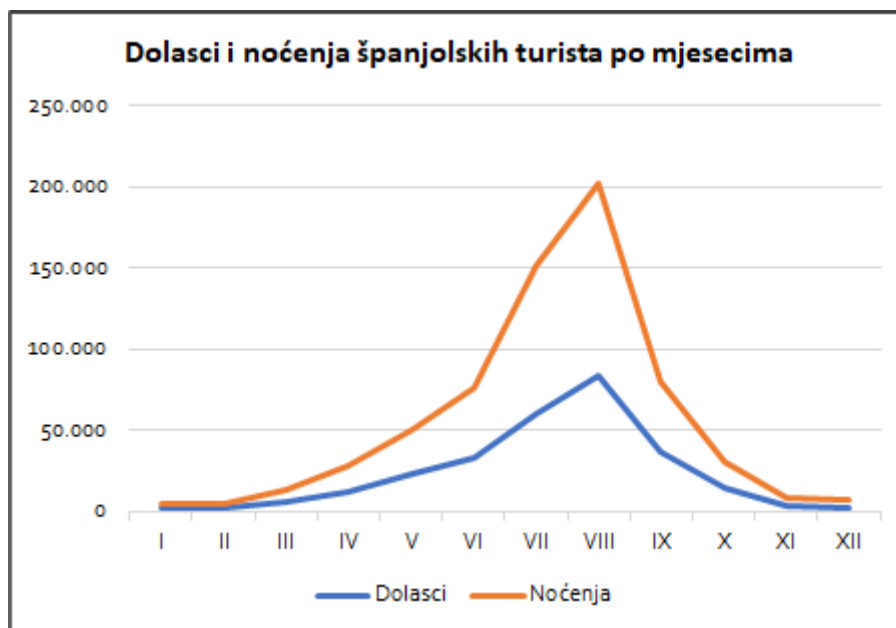
ŠPANJOLSKA	Dolasci			Noćenja		
		indeks	1990.=100		indeks	1990.=100
1990.	55.339		100	115.924		100
1991.	1.902	3	3	6.286	5	5
1992.	1.967	103	4	8.814	140	8
1993.	3.286	167	6	12.286	139	11
1994.	4.534	138	8	13.108	107	11
1995.	5.251	116	9	18.354	140	16
1996.	9.000	171	16	21.000	114	18
1997.	11.807	131	21	32.510	155	28
1998.	12.535	106	23	28.423	87	25
1999.	10.879	87	20	26.604	94	23
2000.	25.022	230	45	51.604	194	45
2001.	19.692	79	36	61.623	119	53
2002.	26.022	132	47	72.240	117	62
2003.	43.791	168	79	101.176	140	87
2004.	56.907	130	103	123.753	122	107
2005.	84.183	148	152	169.701	137	146
2006.	114.188	136	206	230.384	136	199
2007.	153.826	135	278	305.210	132	263
2008.	168.249	109	304	340.550	112	294
2009.	180.013	107	325	360.003	106	311
2010.	211.094	117	381	423.468	118	365
2011.	220.957	105	399	437.258	103	377
2012.	166.176	75	300	333.766	76	288
2013.	158.190	95	286	315.304	94	272
2014.	185.985	118	336	371.527	118	320
2015.	212.798	114	385	437.382	118	377
2016.	221.978	104	401	482.219	110	416
2017.	250.387	113	452	534.065	111	461
2018.	285.501	114	516	607.491	114	524
2019.	308.704	108	558	667.631	110	576
2020.	25.584	8	46	76.228	11	66
2021.	94.746	370	171	230.118	302	199
2022.	187.276	198	338	429.120	186	370
2023.	228.072	122	412	521.216	121	450

IZVOR: DZS - komercijalni smještajni kapaciteti



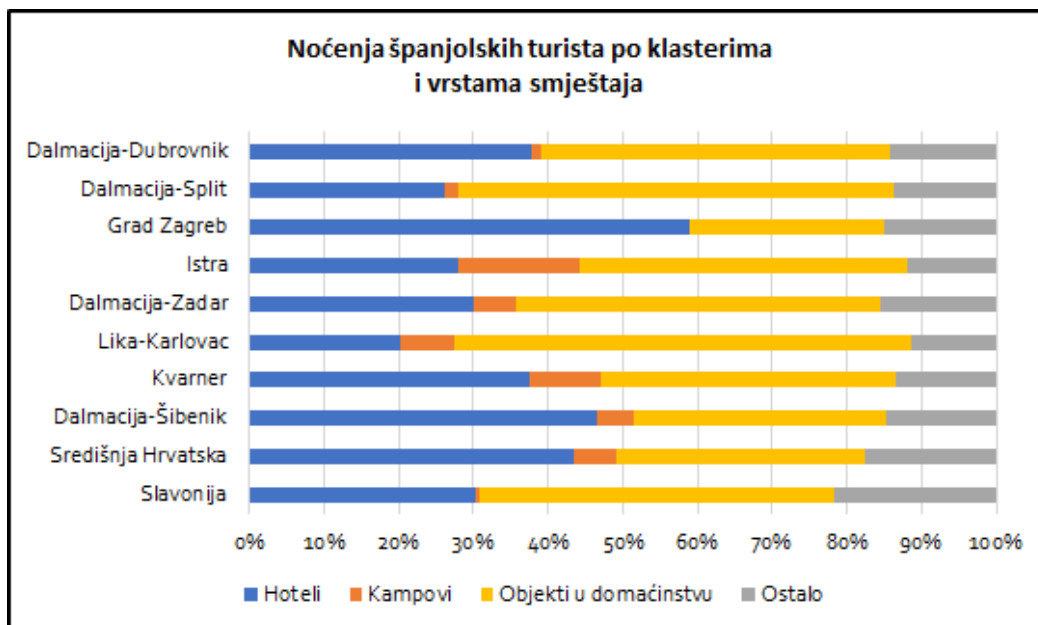
Izvor: DZS – komercijalni smještajni kapaciteti

REZULTATI 2024. PREMA SUSTAVU eVISITOR (svi kapaciteti)



Promet po klasterima

	Dolasci	Noćenja
Dalmacija-Dubrovnik	68.789	172.266
Dalmacija-Split	71.067	171.879
Grad Zagreb	39.722	78.022
Istra	20.114	54.948
Dalmacija-Zadar	23.795	42.718
Nautika	5.230	35.708
Lika-Karlovac	22.370	35.624
Kvarner	15.314	34.054
Dalmacija-Šibenik	7.412	19.368
Središnja Hrvatska	4.055	8.563
Slavonija	1.073	3.270
Ukupno	278.941	656.420


Top destinacije


Grad općina	Noćenja
Dubrovnik	137.263
Split	98.780
Zagreb	78.012
Zadar	33.365
Pula	15.024
Hvar	15.012
Plitvička Jezera	12.625
Župa dubrovačka	12.239
Rovinj	9.845
Šibenik	9.299

Dolasci po dobi i spolu

	muškarci	žene
0-5 godina	0,7%	0,7%
6-11 godina	1,5%	1,4%
12-17 godina	3,1%	3,4%
18-24 godina	6,1%	6,8%
25-34 godina	9,1%	9,8%
35-44 godina	7,7%	7,2%
45-54 godina	8,8%	9,0%
55-64 godina	6,9%	7,5%
> 65 godina	4,7%	5,5%

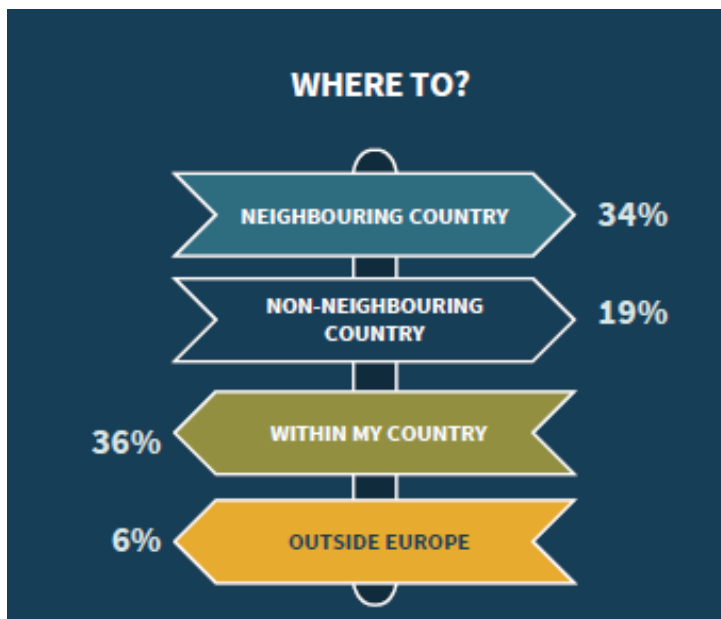
TRŽIŠNE PERSPEKTIVE

Posljednje istraživanje ETC-a (European Travel Commission) pod nazivom Monitoring Sentiment For Domestic and Intra-European Travel, Wave 20) koje se odnosi na namjere putovanja Španjolaca u razdoblju od listopada 2024. do ožujka 2025. pokazuje kako 76% Španjolaca u predmetnom vremenskom intervalu planira putovati, dok ih 13% ne planira putovanja (rezultat je približno sličan onom iz usporedivog istraživanja provedenog u isto vrijeme prošle godine).



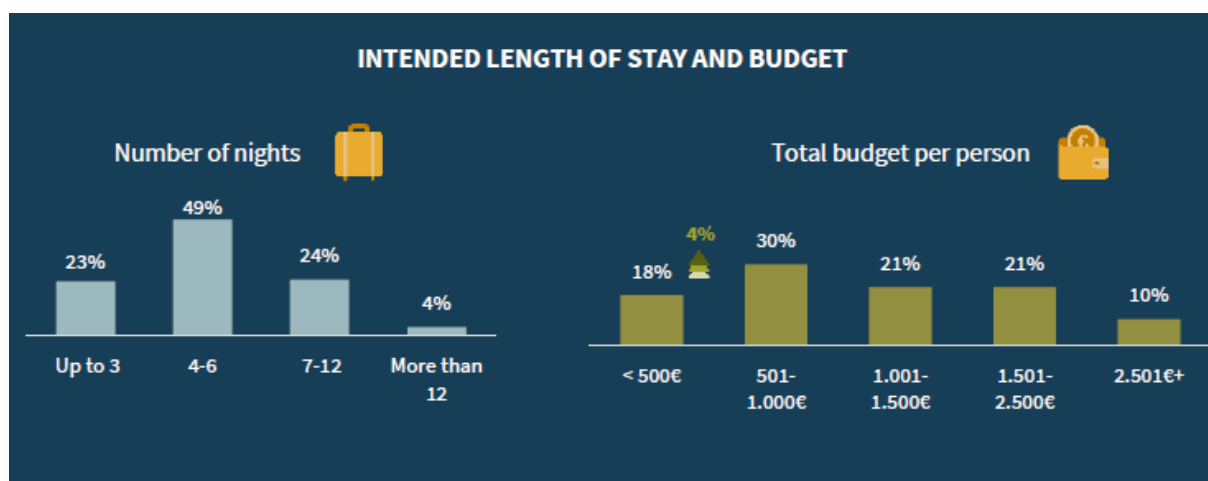
Izvor: European Travel Commission

Njih 34% planira posjetiti susjedne zemlje, dok ih 36% planira posjetiti domaće destinacije. S druge strane 19% planira posjetiti nešto udaljenije destinacije Europe, dok 6% planira putovati van Europe.



Izvor: European Travel Commission

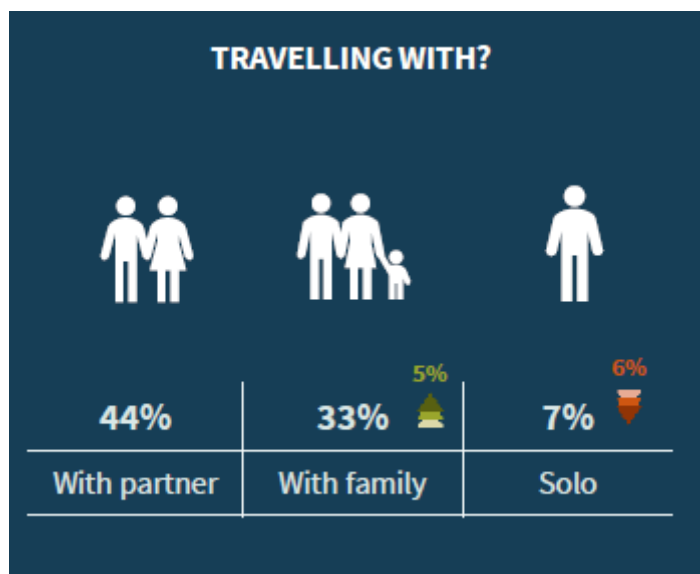
Pretežita većina putovanja planirana je u rasponu od 4 do 6 noći (49%, a za više od 50% putovanja planirani budget iznosi između 500 i 1.500 eura (po osobi – smještaj, prijevoz i aktivnosti na putovanju). S druge strane 10% ispitanika planira potrošiti više od 2500 eura, a njih 18% manje od 500 eura.



* Značajno povećanje ▲ smanjenje ▼ u odnosu na lani

Izvor: European Travel Commission

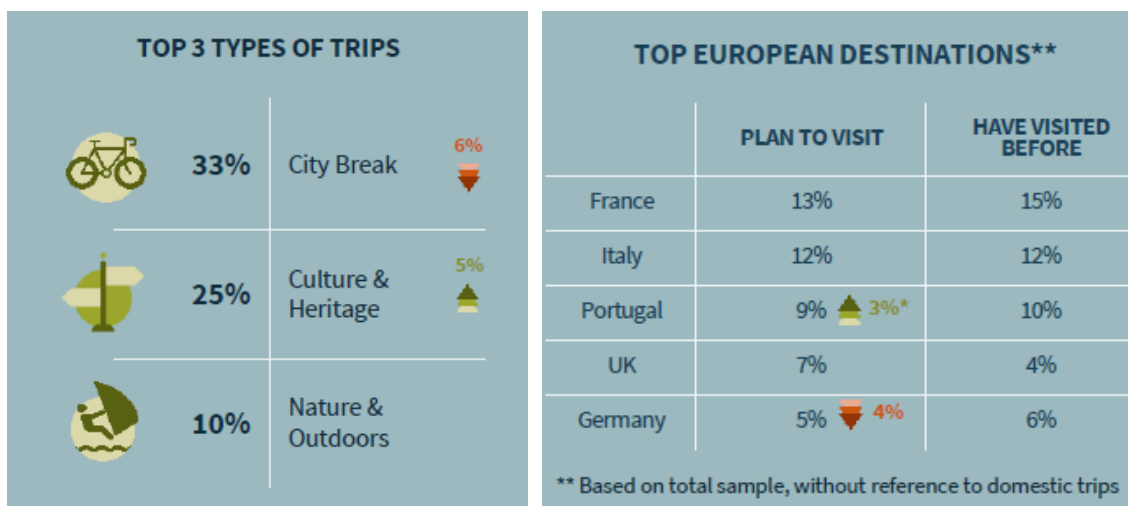
Glede pratnje na putovanjima, Španjolci najčešće putuju pratnji partnera (44%), a potom slijede putovanja s obitelji (33%).



* Značajno povećanje ▲ smanjenje ▼ u odnosu na lani

Izvor: European Travel Commission

U promatranom razdoblju godine najtraženija vrsta putovanja za Španjolce je *city break* (33%), dok su na drugom mjestu putovanja motivirana kulturom i baštinom. Francuska, Italija i Portugal su glavne odredišne destinacije za Španjolce koji će putovati tijekom promatranog razdoblja.



* Značajno povećanje ▲ smanjenje ▼ u odnosu na lani

Izvor: European Travel Commission

ZRAKOPLOVNA POVEZANOST S HRVATSKOM

Prema trenutno dostupnim podacima hrvatskih zračnih luka, tijekom zimskog reda letenja 2024./2025. (prema definiciji IATA-e, zimski red letenja odnosi se na letove u razdoblju od posljednje nedjelje listopada tekuće godine do posljednje subote ožujka naredne godine) moguće je sveukupno očekivati približno 500 operacija putničkih zrakoplova na relacijama između Španjolske i Hrvatske (broj ukupnih operacija zrakoplova u zračnim lukama u ovom se slučaju odnosi na slijetanja i polijetanja komercijalnih putničkih zrakoplova). Većinom je riječ o letovima Ryanaira.

roj operacija (dolaznih / odlaznih letova)			
ZL/prijevoznik	Dubrovnik	Zagreb	Total
Alicante		92	92
Ryanair		92	92
Arrecife/Lanzarote		86	86
Ryanair		86	86
Barcelona	36	48	84
Croatia Airlines		48	48
Vueling Airlines	36		36
Girona		4	4
Ryanair		4	4
Madrid - Barajas Airport	48		48
Iberia	48		48
Malaga		187	187
Ryanair		187	187
Total	84	417	501