



**INFORMACIJA O STATISTIČKIM POKAZATELJIMA
TURISTIČKOG PROMETA**
- lipanj 2023. -
- siječanj - lipanj 2023. -

Sadržaj:

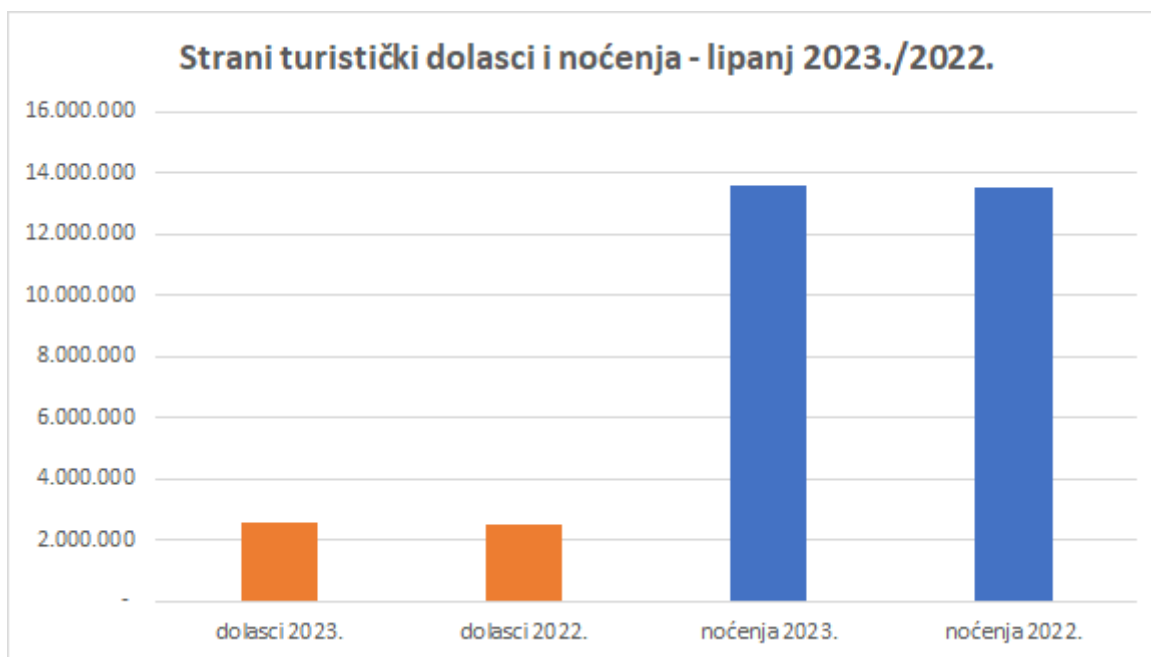
Lipanj 2023.	2
Ukupni pokazatelji	2
Rezultati prema vrstama smještajnih kapaciteta/objekata	3
Rezultati prema tržištima	4
Rezultati prema županijama/klasterima	6
Rezultati prema destinacijama	8
Organizirani i individualni promet	11
Promet prema dobnim skupinama	12
Siječanj - lipanj 2023.	13
Ukupni pokazatelji	13
Rezultati prema vrstama smještajnih kapaciteta/objekata	14
Rezultati prema tržištima	15
Rezultati prema županijama/klasterima	17
Rezultati prema destinacijama	19
Organizirani i individualni promet	22
Promet prema dobnim skupinama	23

Lipanj 2023.

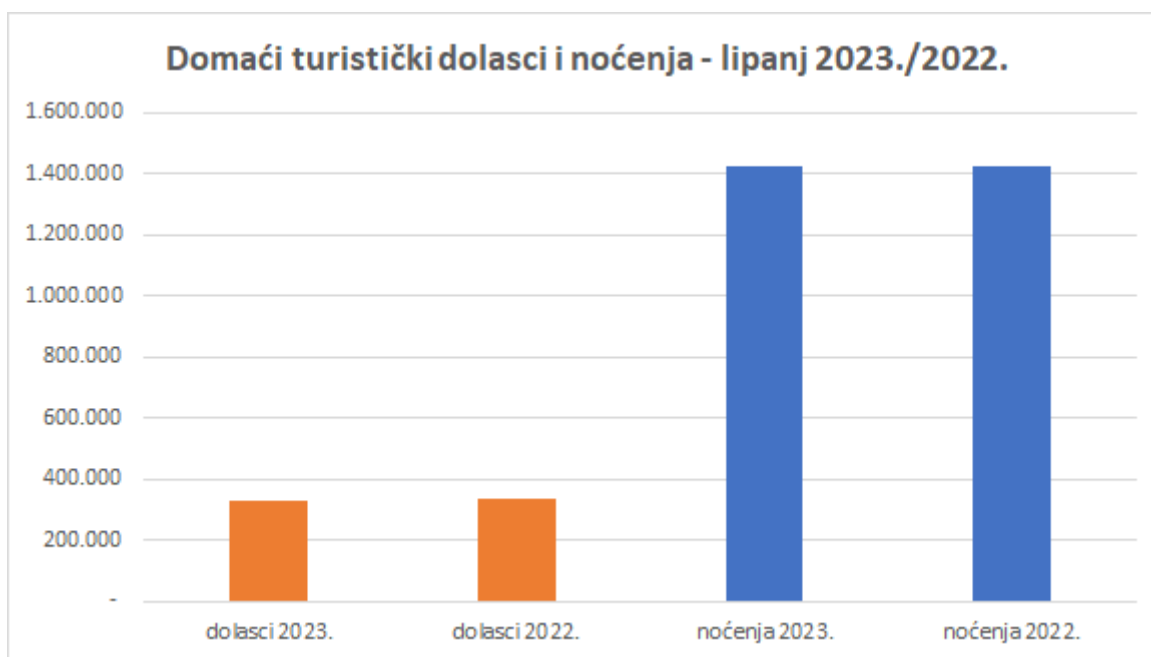
Ukupni pokazatelji

Prema podacima sustava eVisitor obrađenim na dan 03. srpnja 2023., tijekom lipnja 2023. zabilježeno je 2.579.730 dolazaka stranih turista (indeks 102 u usporedbi s lipnjem 2022.) te 327.862 dolaska domaćih turista (indeks 99). Broj noćenja stranih turista u lipnju je iznosio 13.598.796 (indeks 101) dok su domaći turisti ostvarili 1.424.391 noćenje (indeks 100).

Ukupan turistički promet (strani i domaći turisti), u lipnju iznosi 2.907.592 dolaska (indeks 102) i 15.023.187 noćenja (indeks 101).



Izvor: HTZ (podaci eVisitor+integrirano eCrew)

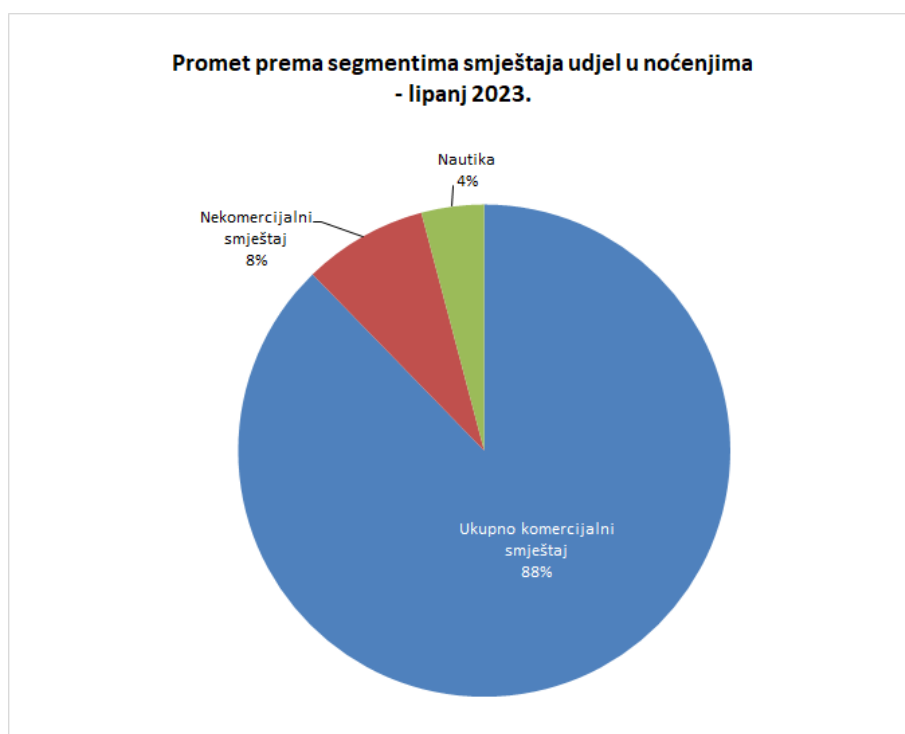


Izvor: HTZ (podaci eVisitor+integrirano eCrew)

Rezultati prema vrstama smještajnih kapaciteta/objekata

Vrsta objekta	VI 2023.		VI 2022.		Mjesečni indeks	
	Dolasci	Noćenja	Dolasci	Noćenja	Dolasci	Noćenja
Hoteli	929.214	3.404.979	865.908	3.283.458	107,31	103,70
Kampovi	561.622	3.485.192	579.793	3.559.549	96,87	97,91
Objekti na OPG-u	5.920	24.104	6.332	24.028	93,49	100,32
Objekti u domaćinstvu	949.677	5.176.400	956.069	5.206.241	99,33	99,43
Ostali ugostiteljski objekti za smještaj	272.644	1.084.945	261.858	1.073.904	104,12	101,03
Ostalo	201	767	201	760	100,00	100,92
Restorani	208	372	223	392	93,27	94,90
Ukupno komercijalni smještaj	2.719.486	13.176.759	2.670.384	13.148.332	101,84	100,22
Nekomercijalni smještaj	100.032	1.227.568	98.051	1.175.588	102,02	104,42
Nautika	88.074	618.860	89.841	609.574	98,03	101,52
Ukupno	2.907.592	15.023.187	2.858.276	14.933.494	101,73	100,60

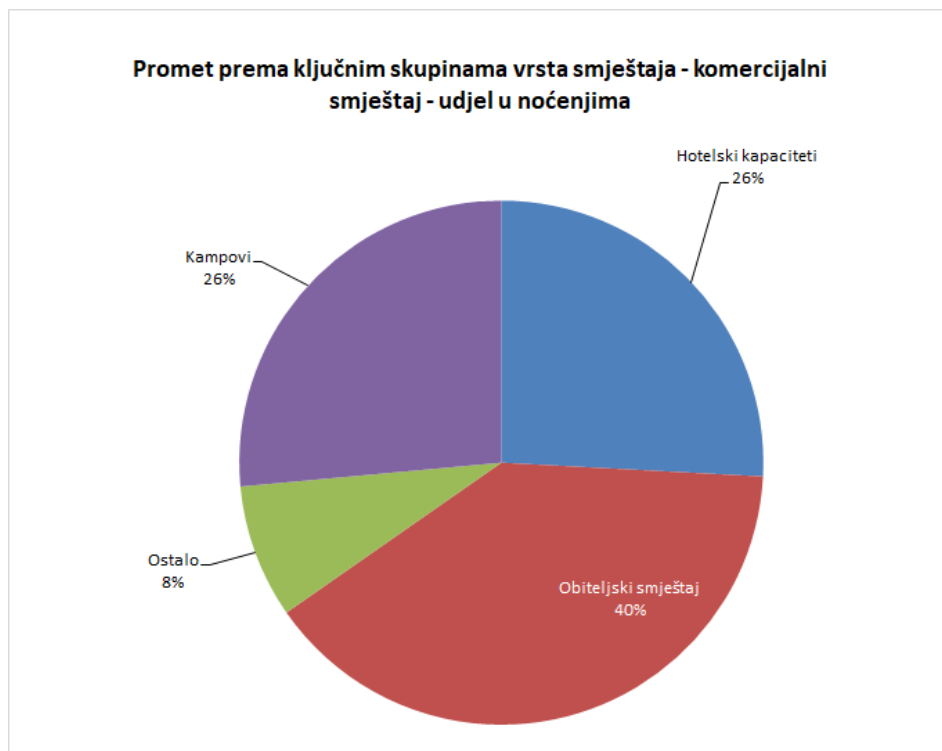
Izvor: HTZ (podaci eVisitor+integrirano eCrew)



Izvor: HTZ (podaci eVisitor+integrirano eCrew)

Tijekom lipnja, 88% noćenja registrirano je u komercijalnim, a 8% u nekomercijalnim smještajnim objektima, dok na nautički charter otpada 4% prometa.

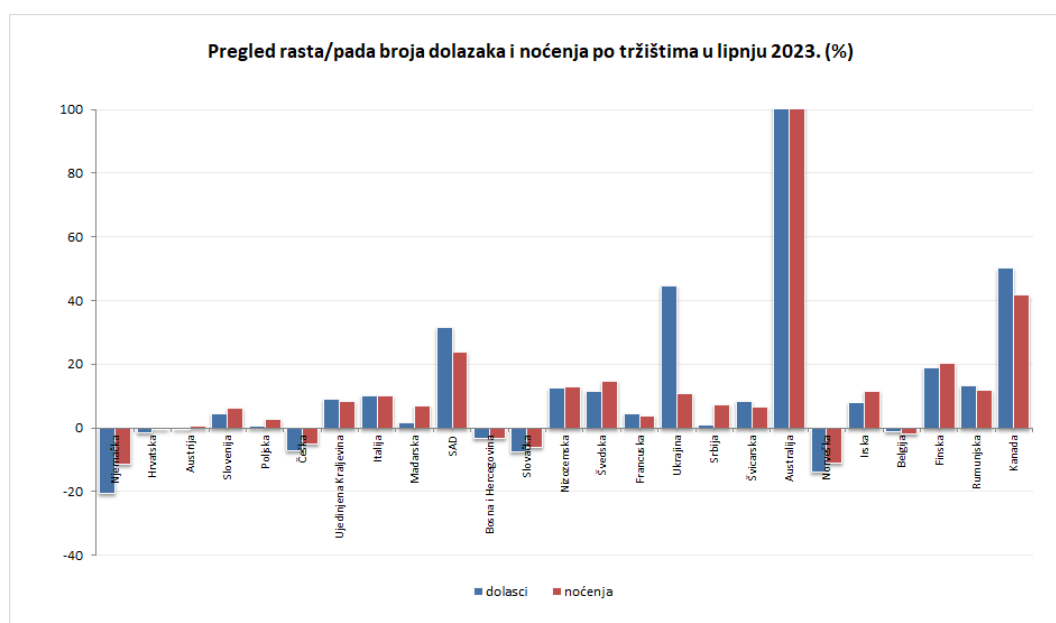
Najviše ukupnih komercijalnih noćenja ostvareno je u obiteljskom smještaju (40%), dok 26% otpada na hotelski smještaj, 26% na kampove, a 8% na ostale vrste smještaja.



Izvor: HTZ (podaci eVisitor+integrirano eCrew)

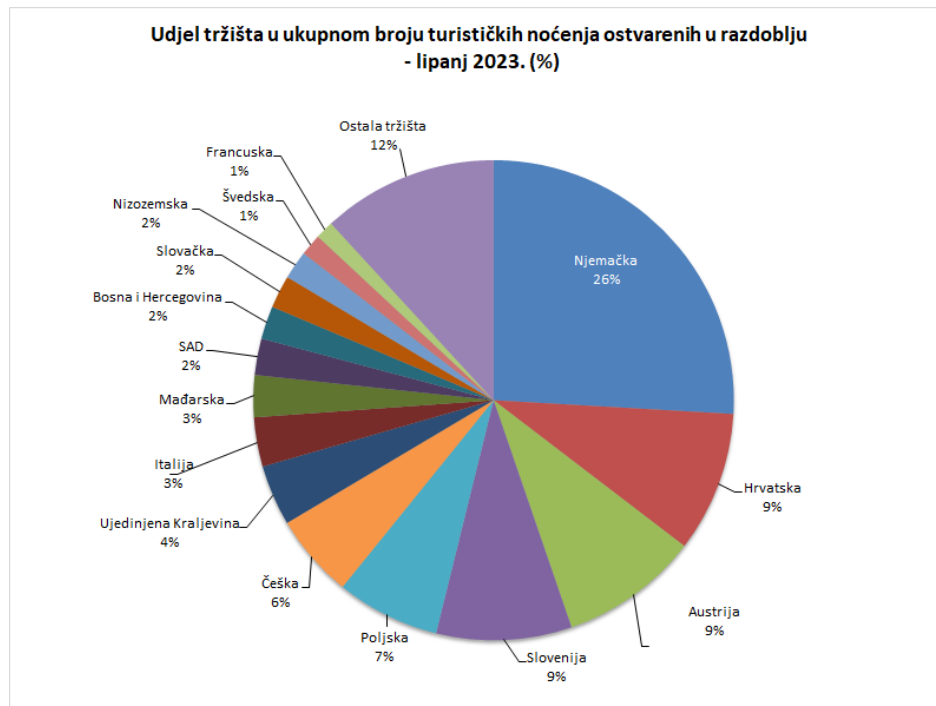
Rezultati prema tržištima

Tijekom lipnja, turistički promet s većine ključnih emitivnih tržišta porastao je u usporedbi s lipnjem prethodne godine (u krugu značajnijih tržišta manje je noćenja iz Njemačke, Češke, BiH, Slovačke, Norveške i Belgije).



Izvor: HTZ (podaci eVisitor+integrirano eCrew)

Tijekom lipnja, najveći udio u ukupnim noćenjima na nacionalnom nivou ostvarilo je njemačko tržište, a potom slijede tržišta Hrvatske, Austrije i Slovenije.



Izvor: HTZ (podaci eVisitor+integrirano eCrew)

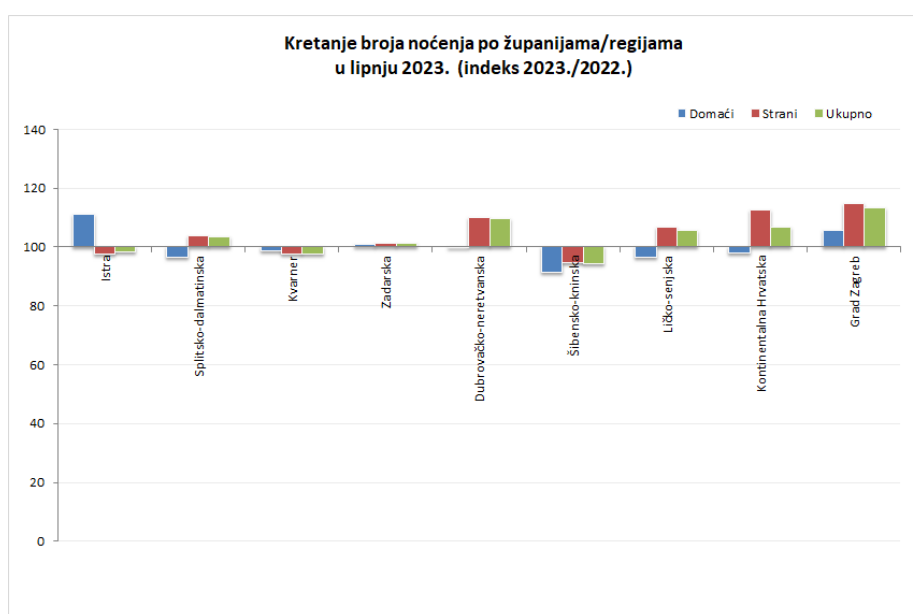
Rezultati prema županijama/klasterima

U apsolutnim brojkama, najveći promet turista tijekom lipnja (mjereno noćenjima) ostvaren je na području Istre, a potom slijede Splitsko-dalmatinska županija i Kvarner.

Županija	Dolasci	Noćenja
Istra	787.795	4.755.638
Splitsko-dalmatinska	547.836	2.751.100
Kvarner	480.461	2.589.875
Zadarska	307.099	1.986.941
Dubrovačko-neretvanska	288.250	1.194.992
Šibensko-kninska	135.963	793.074
Ličko-senjska	109.965	470.087
Grad Zagreb	121.848	234.545
Karlovačka	41.861	70.606
Krapinsko-zagorska	17.774	33.616
Zagrebačka	14.969	26.560
Osječko-baranjska	11.746	24.564
Varaždinska	10.392	22.782
Međimurska	8.831	20.999
Vukovarsko-srijemska	7.456	12.315
Bjelovarsko-bilogorska	2.676	7.779
Brodsko-posavska	3.933	6.828
Požeško-slavonska	2.432	6.026
Sisačko-moslavačka	2.349	5.944
Koprivničko-križevačka	2.328	5.737
Virovitičko-podravska	1.628	3.179

Izvor: HTZ (podaci eVisitor+integrirano eCrew)

Gledajući ukupan rezultat lipnja mjereno noćenjima, u odnosu na lipanj prethodne godine sveukupan rast prometa bilježi većina naših turističkih regija* (određeni minus bilježe Istra, Kvarner i šibenska regija).



Izvor: HTZ (podaci eVisitor+integrirano eCrew)

* regija Kontinentalna Hrvatska - sveukupan promet za 13 kontinentalnih županija, bez Zagreba

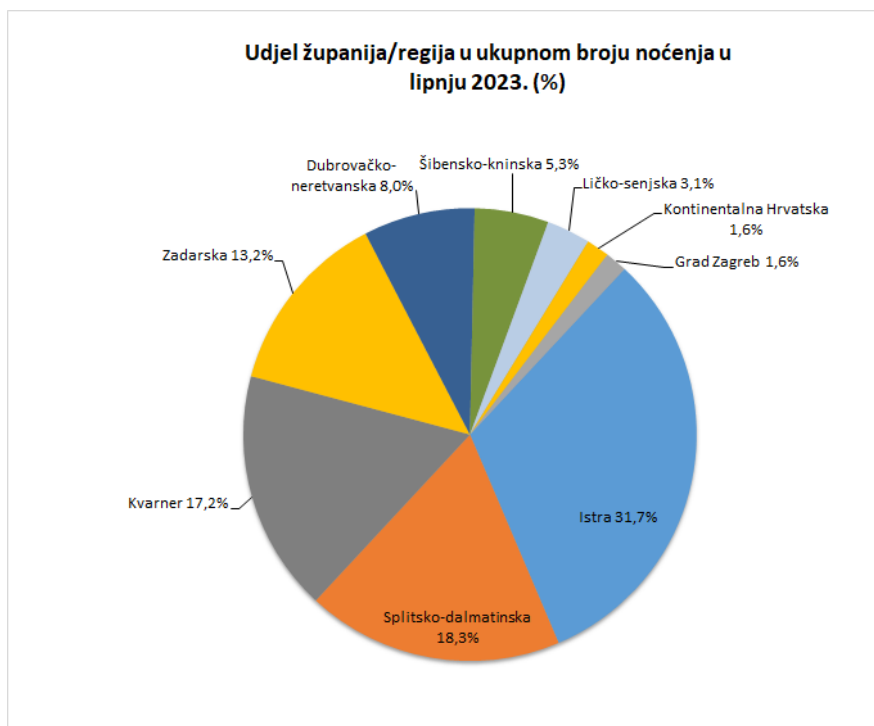
Rezultati po županijama/regijama - noćenja u lipnju, indeks 2023./2022.:

Županija	Domaći	Strani	Ukupno	% Noćenja
Istra	110,95	97,72	98,18	31,7%
Splitsko-dalmatinska	96,37	103,97	103,47	18,3%
Kvarner	98,62	97,64	97,75	17,2%
Zadarska	100,99	101,12	101,09	13,2%
Dubrovačko-neretvanska	99,88	110,16	109,55	8,0%
Šibensko-kninska	91,55	94,68	94,21	5,3%
Ličko-senjska	96,50	106,68	105,65	3,1%
Kontinentalna Hrvatska	98,00	112,45	106,64	1,6%
Grad Zagreb	105,59	114,75	113,32	1,6%

Izvor: HTZ (podaci eVisitor+integrirano eCrew)

* regija Kontinentalna Hrvatska - sveukupan promet za 13 kontinentalnih županija, bez Zagreba

Tijekom lipnja, Istra je ostvarila najveći udjel u ukupnom turističkom prometu mjerenom noćenjima, a na drugoj je poziciji Splitsko-dalmatinska županija.



Izvor: HTZ (podaci eVisitor+integrirano eCrew)

* regija Kontinentalna Hrvatska - sveukupan promet za 13 kontinentalnih županija, bez Zagreba

Rezultati prema destinacijama

„Top 10“ destinacija Hrvatske prema ukupnom turističkom prometu (mjereno noćenjima) u lipnju 2023. (komercijalni i nekomercijalni promet):

Destinacija	Noćenja	Dolasci
Rovinj	710.847	110.677
Poreč	546.944	97.502
Dubrovnik	541.817	163.521
Umag	455.360	89.942
Medulin	420.916	70.809
Split	381.002	124.907
Tar	344.658	48.209
Funtana	340.257	50.775
Vir	336.067	26.297
Novalja	314.158	49.044

Izvor: HTZ (podaci eVisitor+integrirano eCrew)

„Top 10“ destinacija Hrvatske prema ukupnom turističkom prometu domaćih i stranih gostiju (mjereno noćenjima) u lipnju 2023. (komercijalni i nekomercijalni promet):

Domaći turisti			Strani turisti		
Destinacija	Noćenja	Dolasci	Destinacija	Noćenja	Dolasci
Vir	167.569	10.104	Rovinj	689.942	105.865
Crikvenica	69.990	14.906	Dubrovnik	525.902	157.963
Mali Lošinj	38.533	7.807	Poreč	520.603	89.808
Biograd na Moru	34.956	8.988	Umag	432.359	83.759
Zagreb	33.455	17.927	Medulin	406.164	66.724
Novalja	28.546	4.276	Split	368.055	118.929
Zadar	27.754	8.020	Tar	336.286	46.069
Poreč	26.341	7.694	Funtana	327.577	46.909
Pula	24.764	10.460	Vrsar	296.028	36.595
Vodice	24.444	5.571	Novalja	285.612	44.768

Izvor: HTZ (podaci eVisitor+integrirano eCrew)

„Top 10“ destinacija Hrvatske prema hotelskom turističkom prometu (mjereno noćenjima) u lipnju 2023.:

Destinacija	Noćenja	Dolasci
Poreč	302.576	62.701
Dubrovnik	263.977	79.783
Umag	187.882	41.472
Rovinj	185.941	32.897
Zagreb	153.385	86.884
Labin	116.347	22.744
Opatija	94.244	31.375
Zadar	90.129	29.218
Split	85.868	40.365
Pula	78.709	21.194

Izvor: HTZ (podaci eVisitor+integrirano eCrew)

„Top 10“ destinacija Hrvatske prema turističkom prometu u kampovima (mjereno noćenjima) u lipnju 2023.:

Destinacija	Noćenja	Dolasci
Rovinj	346.368	43.242
Funtana	268.864	35.878
Tar	242.854	31.407
Vrsar	215.996	24.718
Medulin	155.678	26.833
Umag	131.774	26.552
Novalja	127.212	16.055
Mali Lošinj	123.822	16.472
Nin	114.923	14.105
Brtonigla	109.825	15.436

Izvor: HTZ (podaci eVisitor+integrirano eCrew)

„Top 10“ destinacija Hrvatske prema turističkom prometu u obiteljskom smještaju (mjereno noćenjima) u lipnju 2023.:

Destinacija	Noćenja	Dolasci
Split	214.733	56.015
Dubrovnik	209.258	60.772
Rovinj	144.491	27.570
Medulin	139.928	20.901
Crikvenica	133.696	23.962
Poreč	131.377	21.473
Zadar	130.827	31.215
Pula	122.745	26.484
Rab	115.230	15.852
Makarska	112.223	19.002

Izvor: HTZ (podaci eVisitor+integrirano eCrew)

„Top 10“ destinacija Hrvatske prema prometu u nekomercijalnom smještaju (mjereno noćenjima) u lipnju 2023.:

Destinacija	Noćenja	Dolasci
Vir	262.646	15.356
Umag	43.567	4.267
Crikvenica	42.483	3.212
Malinska-Dubašnica	41.002	3.257
Dobrinj	39.437	3.473
Mali Lošinj	36.548	3.475
Novalja	28.485	2.578
Kolan	24.392	2.079
Vodnjan	23.193	2.555
Omišalj	22.749	1.685

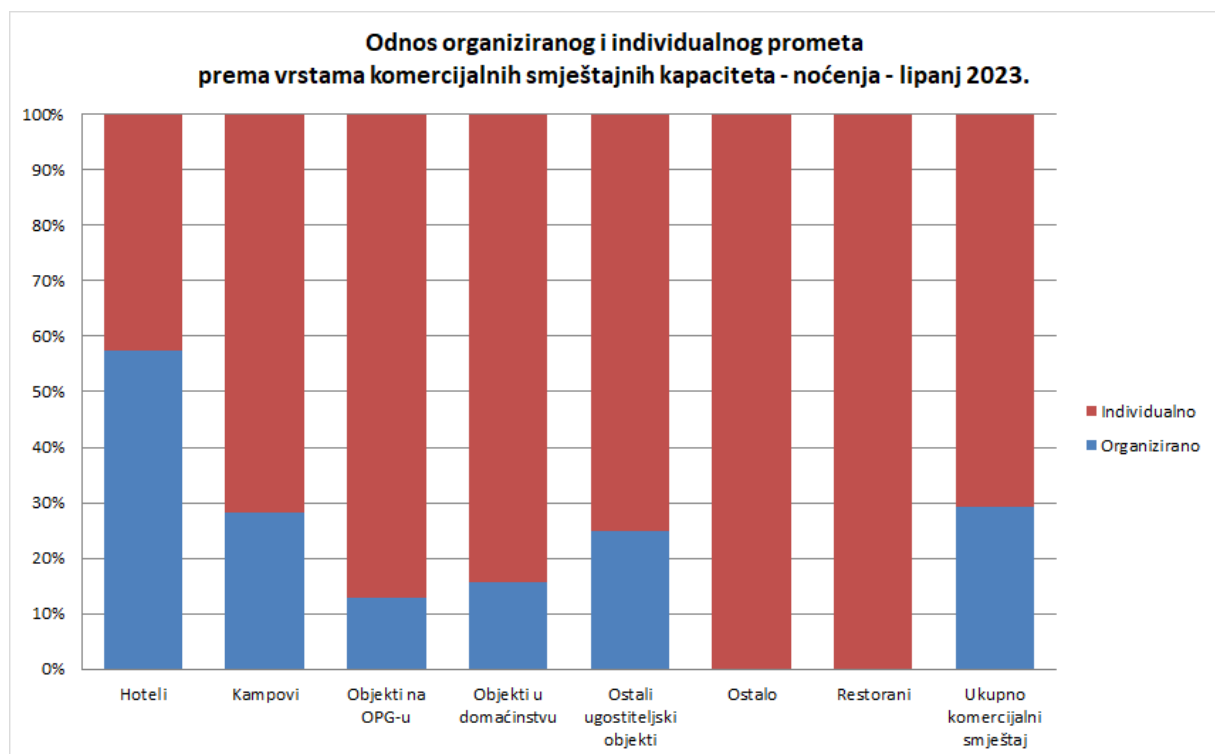
Izvor: HTZ (podaci eVisitor+integrirano eCrew)

Organizirani i individualni promet

Ukupno gledano, 29% komercijalnih turističkih noćenja u lipnju ostvareno je temeljem prometa u organiziranom segmentu, dok na individualni segment otpada 71%. U hotelskim smještajnim objektima individualni segment obuhvaća 43%, a organizirani 57% prometa. Za obiteljski smještaj udjel organiziranog segmenta prometa iznosio je 16%, a za kampove 28%

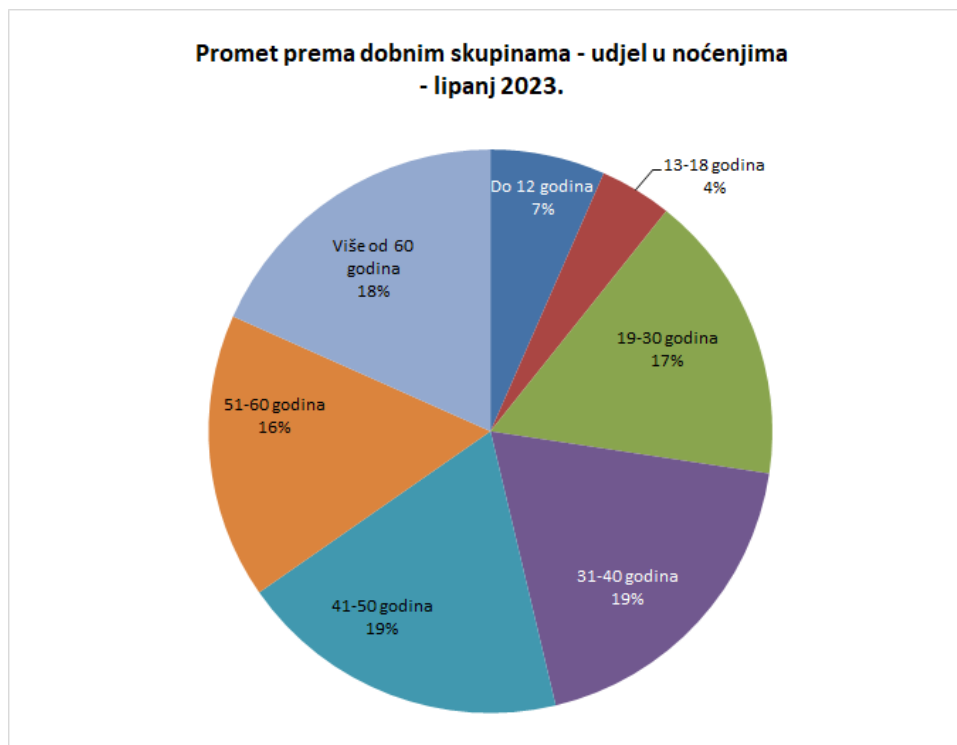
Vrsta objekta	Organizirano	Individualno
Hoteli	57%	43%
Kampovi	28%	72%
Objekti na OPG-u	13%	87%
Objekti u domaćinstvu	16%	84%
Ostali ugostiteljski objekti	25%	75%
Ostalo	0%	100%
Restorani	0%	100%
Ukupno komercijalni smještaj	29%	71%

Izvor: HTZ (podaci eVisitor+integrirano eCrew)



Izvor: HTZ (podaci eVisitor+integrirano eCrew)

Promet prema dobnim skupinama



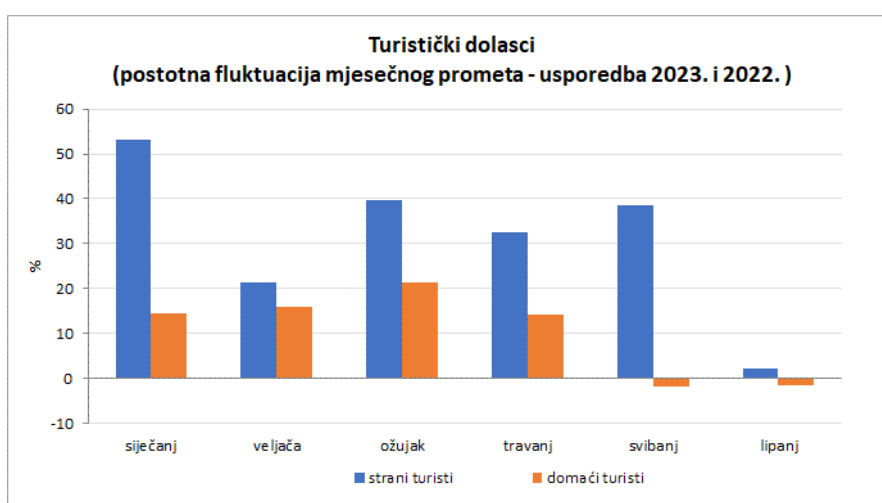
Izvor: HTZ (podaci eVisitor+integrirano eCrew)

Siječanj - lipanj 2023.

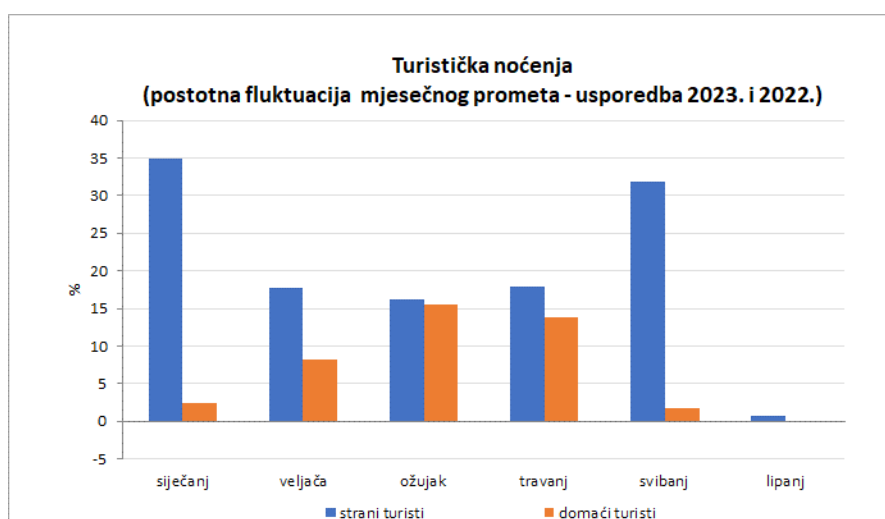
Ukupni pokazatelji

Prema podacima sustava eVisitor obrađenim na dan 03. srpnja 2023., u razdoblju siječanj-lipanj 2023. broj dolazaka stranih turista iznosio je 5.496.368 (indeks 118 u usporedbi s razdobljem siječanj-lipanj 2022.), dok je broj dolazaka domaćih turista istovremeno iznosio 1.221.778 (indeks 107). U istom vremenskom razdoblju ostvareno je 23.791.448 noćenja stranih turista (indeks 110), kao i 3.532.521 noćenje domaćih turista (indeks 105).

Sveukupni (strani i domaći) broj dolazaka u razdoblju siječanj-lipanj iznosio je 6.717.146 (indeks 116), a istovremeno je zabilježeno 27.323.969 sveukupnih noćenja (indeks 110).



Izvor: HTZ (podaci eVisitor+integrirano eCrew)



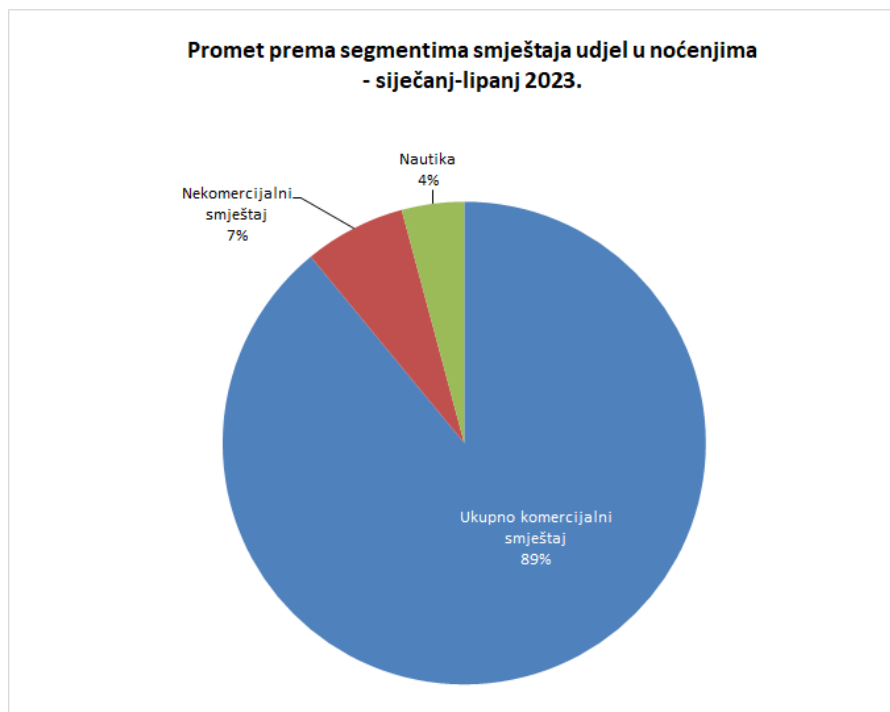
Izvor: HTZ (podaci eVisitor+integrirano eCrew)

Rezultati prema vrstama smještajnih kapaciteta/objekata

Vrsta objekta	I-VI 2023.		I-VI 2022.		Mjesečni indeks	
	Dolasci	Noćenja	Dolasci	Noćenja	Dolasci	Noćenja
Hoteli	3.015.930	8.713.887	2.457.542	7.516.671	122,72	115,93
Kampovi	1.060.367	5.506.492	968.273	5.147.362	109,51	106,98
Objekti na OPG-u (seljačkom domaćinstvu)	14.721	50.498	13.291	42.700	110,76	118,26
Objekti u domaćinstvu	1.647.041	7.916.684	1.489.169	7.550.070	110,60	104,86
Ostali ugostiteljski objekti za smještaj	653.221	2.137.490	548.854	1.891.507	119,02	113,00
Ostalo	788	2.325	775	2.720	101,68	85,48
Restorani	1.142	2.113	902	1.629	126,61	129,71
Ukupno komercijalni smještaj	6.393.210	24.329.489	5.478.806	22.152.659	116,69	109,83
Nekomercijalni smještaj	146.049	1.853.894	139.631	1.728.479	104,60	107,26
Nautika	177.887	1.140.586	170.573	1.061.645	104,29	107,44
Ukupno	6.717.146	27.323.969	5.789.010	24.942.783	116,03	109,55

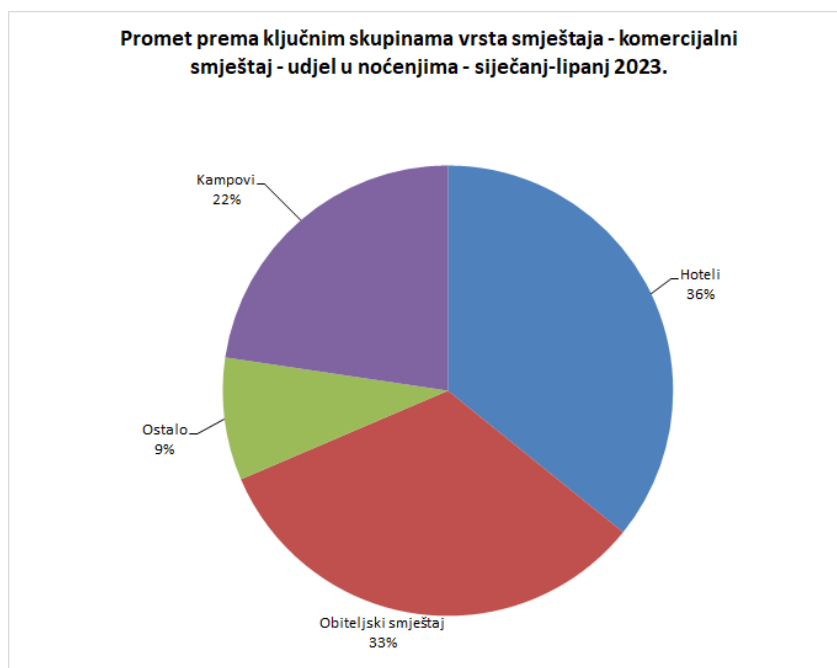
Izvor: HTZ (podaci eVisitor+integrirano eCrew)

Tijekom razdoblja siječanj-lipanj, većina noćenja zabilježena je u komercijalnim smještajnim objektima (89%), nekomercijalni smještajni objekti u ukupnim noćenjima sudjeluju s udjelom od 7%, dok je promet u nautičkom charteru na razini udjela od 4%.



Izvor: HTZ (podaci eVisitor+integrirano eCrew)

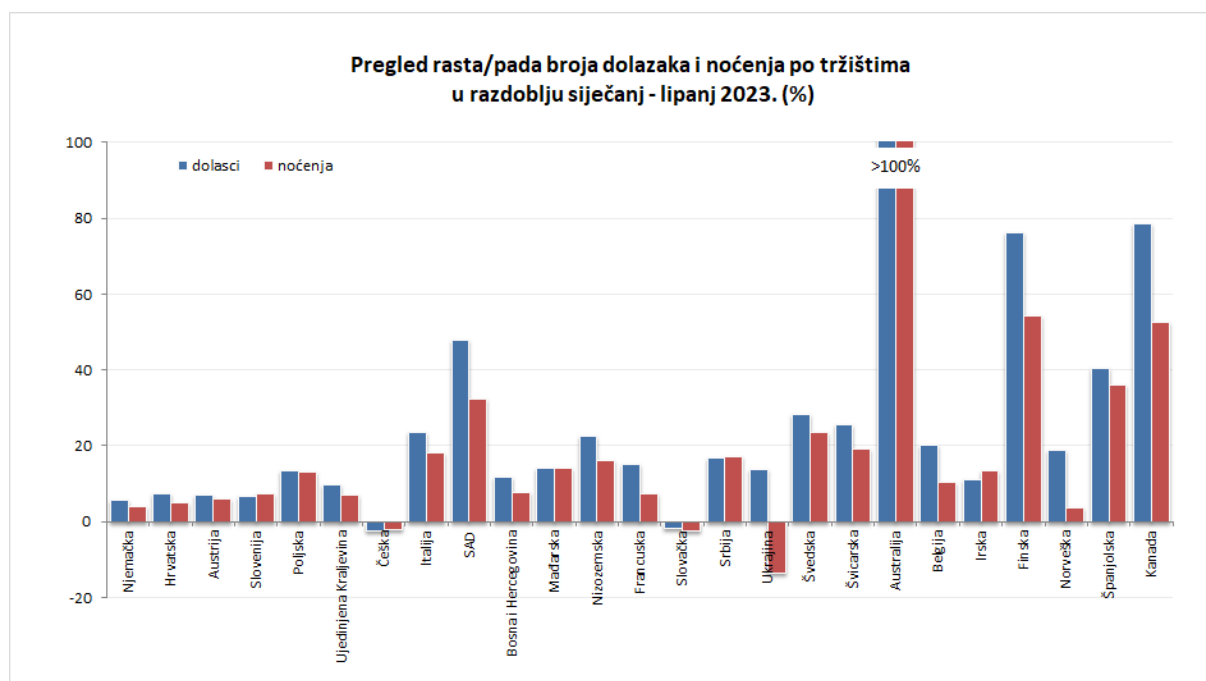
U komercijalnom segmentu, hotelski je smještaj ostvario je 36% prometa, dok je obiteljski smještaj ostvario 33% prometa, a kamping segment 22%.



Izvor: HTZ (podaci eVisitor+integrirano eCrew)

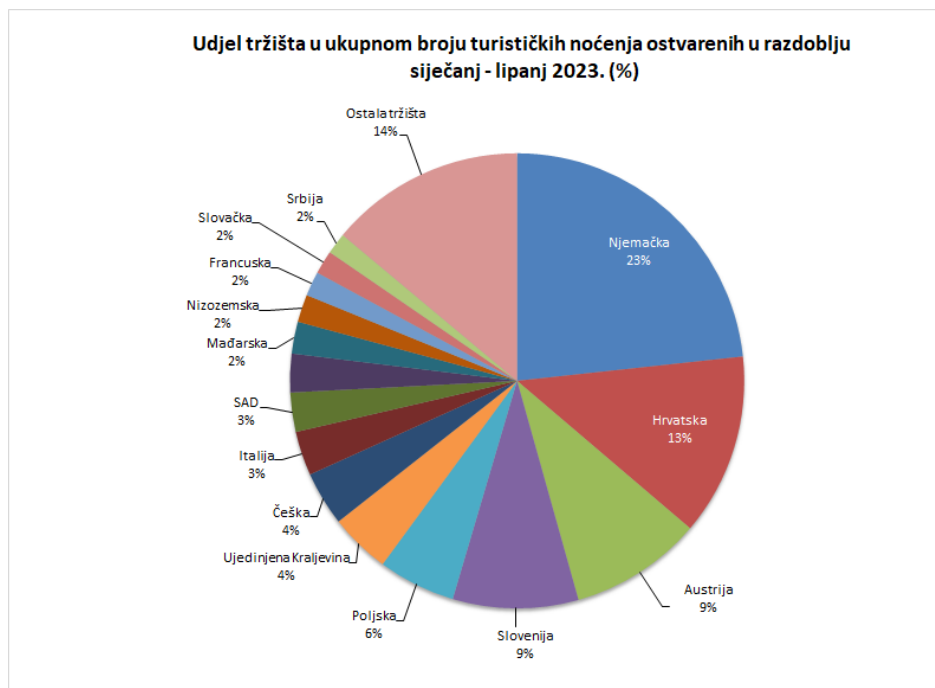
Rezultati prema tržištima

Hrvatska u razdoblju siječanj-lipanj bilježi postotni rast prometa s pretežite većine trenutno značajnijih emitivnih tržišta (iznimka su Češka, Slovačka i Ukrajina u noćenjima).



Izvor: HTZ (podaci eVisitor+integrirano eCrew)

Tijekom razdoblja siječanj-lipanj najveći udjel u ukupnim noćenjima ostvarilo je njemačko tržište, a zatim slijede tržišta Hrvatske, Austrije i Slovenije.



Izvor: HTZ (podaci eVisitor+integrirano eCrew)

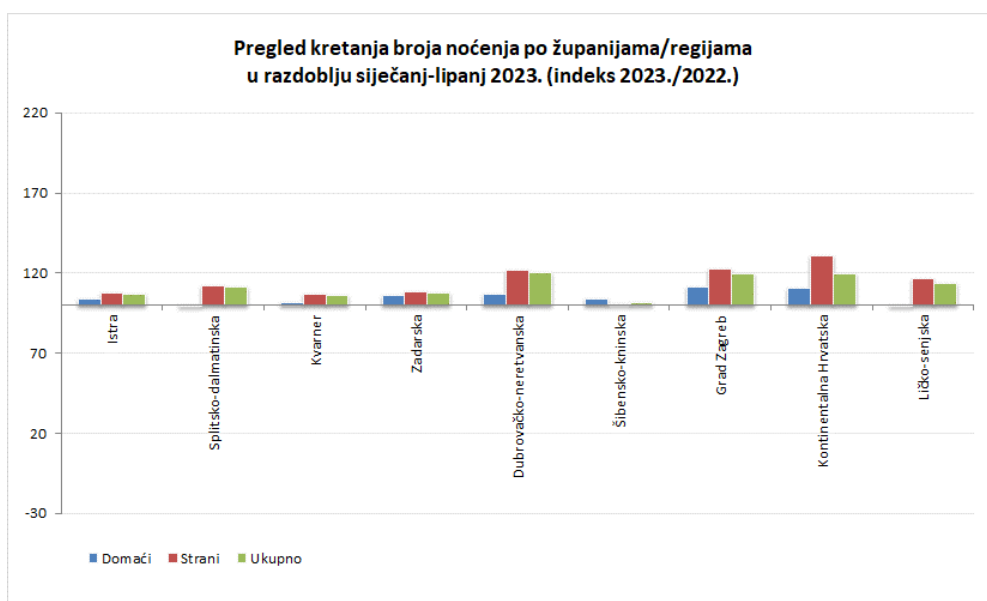
Rezultati prema županijama/klasterima

Tijekom razdoblja siječanj-lipanj Istra je u nacionalnim okvirima zabilježila najveći broj noćenja, ispred Kvarnera i Splitsko-dalmatinske županije.

Županija	Dolasci	Noćenja
Istra	1.751.180	8.469.332
Splitsko-dalmatinska	1.095.614	4.721.107
Kvarner	1.032.822	4.467.043
Zadarska	575.068	3.063.102
Dubrovačko-neretvanska	720.674	2.472.091
Šibensko-kninska	271.319	1.263.666
Grad Zagreb	532.981	1.097.284
Ličko-senjska	219.351	726.921
Karlovačka	111.764	189.408
Krapinsko-zagorska	84.861	171.475
Osječko-baranjska	56.781	117.809
Zagrebačka	57.333	108.875
Varaždinska	41.529	97.817
Međimurska	43.539	96.151
Vukovarsko-srijemska	48.115	76.797
Bjelovarsko-bilogorska	14.877	46.661
Brodsko-posavska	18.702	35.685
Sisačko-moslavačka	11.638	30.255
Požeško-slavonska	11.607	29.889
Koprivničko-križevačka	10.694	28.384
Virovitičko-podravska	6.697	14.217

Izvor: HTZ (podaci eVisitor+integrirano eCrew)

Sagledamo li ukupne pokazatelje noćenja za razdoblje siječanj-lipanj, razvidimo kako sve regije* bilježe rast sveukupnog turističkog prometa u odnosu na usporedivo razdoblje prethodne godine.



Izvor: HTZ (podaci eVisitor+integrirano eCrew)

* regija Kontinentalna Hrvatska - sveukupan promet za 13 kontinentalnih županija, bez Zagreba

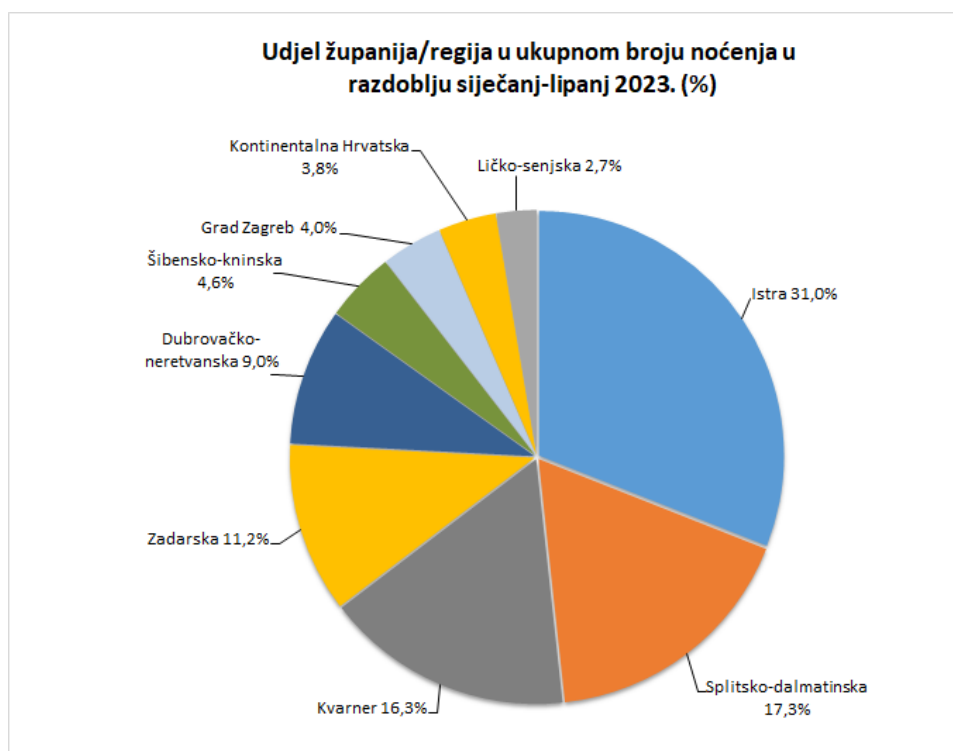
Rezultati po županijama/regijama (noćenja u razdoblju siječanj-lipanj, indeks 2023./2022.):

	Domaći	Strani	Ukupno	Udjel u ukupnom prometu (%)
Istra	103,56	107,27	106,99	31,00%
Splitsko-dalmatinska	99,77	112,15	111,03	17,28%
Kvarner	101,50	107,02	106,19	16,35%
Zadarska	106,33	108,21	107,82	11,21%
Dubrovačko-neretvanska	106,87	121,42	120,20	9,05%
Šibensko-kninska	103,94	100,98	101,49	4,62%
Grad Zagreb	111,60	122,32	119,87	4,02%
Kontinentalna Hrvatska	110,53	130,69	119,65	3,82%
Ličko-senjska	99,88	116,16	113,89	2,66%

Izvor: HTZ (podaci eVisitor+integrirano eCrew)

* regija Kontinentalna Hrvatska - sveukupan promet za 13 kontinentalnih županija, bez Zagreba

Tijekom razdoblja siječanj-lipanj, Istra je ostvarila najveći udjel u ukupnom nacionalnom turističkom prometu mjerenom noćenjima, dok je na drugom mjestu Splitsko-dalmatinska županija.



Izvor: HTZ (podaci eVisitor+integrirano eCrew)

* regija Kontinentalna Hrvatska - sveukupan promet za 13 kontinentalnih županija, bez Zagreba

Rezultati prema destinacijama

„Top 10“ destinacija Hrvatske prema ukupnom turističkom prometu (mjereno noćenjima) u razdoblju siječanj-lipanj 2023. (komercijalni i nekomercijalni promet):

Destinacija	Noćenja	Dolasci
Dubrovnik	1.368.166	471.957
Rovinj	1.360.989	288.625
Poreč	1.105.076	245.219
Zagreb	1.093.513	529.701
Split	940.411	323.192
Umag	871.180	212.623
Medulin	683.325	135.303
Zadar	650.248	214.522
Funtana	580.456	107.423
Tar	542.510	94.656

Izvor: HTZ (podaci eVisitor+integrirano eCrew)

„Top 10“ destinacija Hrvatske prema ukupnom turističkom prometu domaćih i stranih gostiju (mjereno noćenjima) u razdoblju siječanj-lipanj 2023. (komercijalni i nekomercijalni promet):

Domaći turisti			Strani turisti		
Destinacija	Noćenja	Dolasci	Destinacija	Noćenja	Dolasci
Zagreb	232.647	122.672	Dubrovnik	1.284.413	435.795
Vir	225.482	12.530	Rovinj	1.239.162	245.147
Rovinj	121.827	43.478	Poreč	1.010.677	208.127
Crikvenica	115.608	29.683	Zagreb	860.866	407.029
Zadar	109.753	48.525	Split	851.636	279.390
Poreč	94.399	37.092	Umag	796.689	190.348
Split	88.775	43.802	Medulin	640.575	120.862
Opatija	88.648	44.124	Funtana	548.889	94.969
Mali Lošinj	84.694	22.122	Zadar	540.495	165.997
Dubrovnik	83.753	36.162	Tar	526.773	89.658

Izvor: HTZ (podaci eVisitor+integrirano eCrew)

„Top 10“ destinacija Hrvatske prema hotelskom turističkom prometu (mjereno noćenjima) u razdoblju siječanj-lipanj 2023.:

Destinacija	Noćenja	Dolasci
Dubrovnik	763.224	285.605
Poreč	717.065	185.179
Zagreb	684.603	379.669
Rovinj	517.910	136.393
Umag	454.737	124.359
Opatija	358.125	142.801
Split	277.653	134.610
Zadar	270.595	111.828
Labin	253.413	61.502
Pula	179.958	57.153

Izvor: HTZ (podaci eVisitor+integrirano eCrew)

„Top 10“ destinacija Hrvatske prema kamping turističkom prometu (mjereno noćenjima) u razdoblju siječanj-lipanj 2023.:

Destinacija	Noćenja	Dolasci
Rovinj	541.661	84.399
Funtana	443.208	72.719
Tar	370.260	59.846
Vrsar	358.653	51.203
Medulin	249.028	50.091
Krk	216.876	43.939
Umag	203.306	47.614
Mali Lošinj	192.849	29.693
Novalja	179.769	26.478
Nin	171.416	24.501

Izvor: HTZ (podaci eVisitor+integrirano eCrew)

„Top 10“ destinacija Hrvatske prema turističkom prometu u obiteljskom smještaju (mjereno noćenjima) u razdoblju siječanj-lipanj 2023.:

Destinacija	Noćenja	Dolasci
Split	451.266	114.770
Dubrovnik	437.110	129.547
Zagreb	263.520	81.404
Rovinj	226.809	50.479
Zadar	224.336	57.600
Pula	203.948	47.156
Poreč	200.116	36.558
Medulin	187.420	30.755
Crikvenica	170.357	32.428
Makarska	154.677	26.629

Izvor: HTZ (podaci eVisitor+integrirano eCrew)

„Top 10“ destinacija Hrvatske prema prometu u nekomercijalnom smještaju (mjereno noćenjima) u razdoblju siječanj-lipanj 2023.:

Destinacija	Noćenja	Dolasci
Vir	383.448	20.886
Mali Lošinj	55.118	5.432
Umag	54.318	5.401
Crikvenica	53.149	4.132
Malinska-Dubašnica	51.451	4.171
Poreč	45.186	3.049
Dobrinj	44.217	3.853
Rovinj	34.343	2.751
Novalja	32.748	3.040
Vodnjan	31.537	3.539

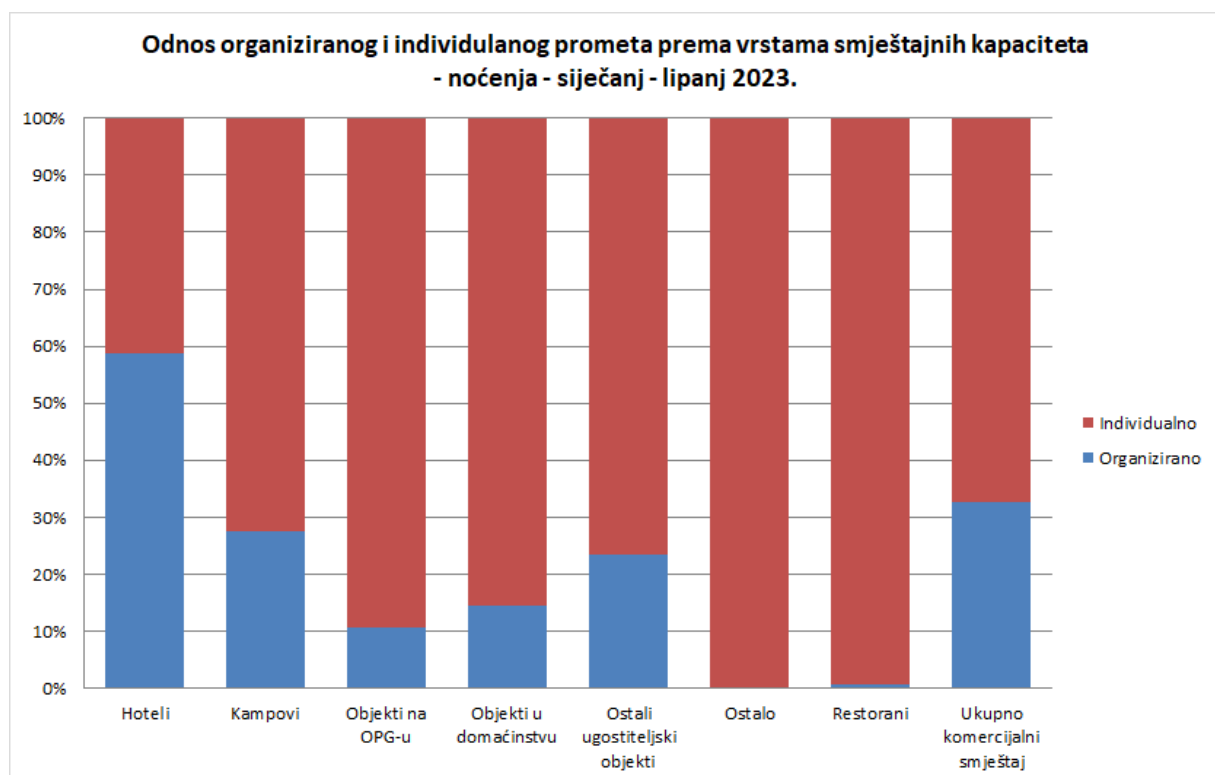
Izvor: HTZ (podaci eVisitor+integrirano eCrew)

Organizirani i individualni promet

Ukupno gledano, 33% komercijalnih turističkih noćenja u razdoblju siječanj – lipanj ostvareno je temeljem turističkog prometa u organiziranom segmentu, dok se 67% odnosi na individualni segment. U hotelskim smještajnim objektima organizirani segment ostvario je 59% prometa, a individualni 41%. Za obiteljski smještaj udjel organiziranog segmenta iznosio je 14%, a za kampove 27%.

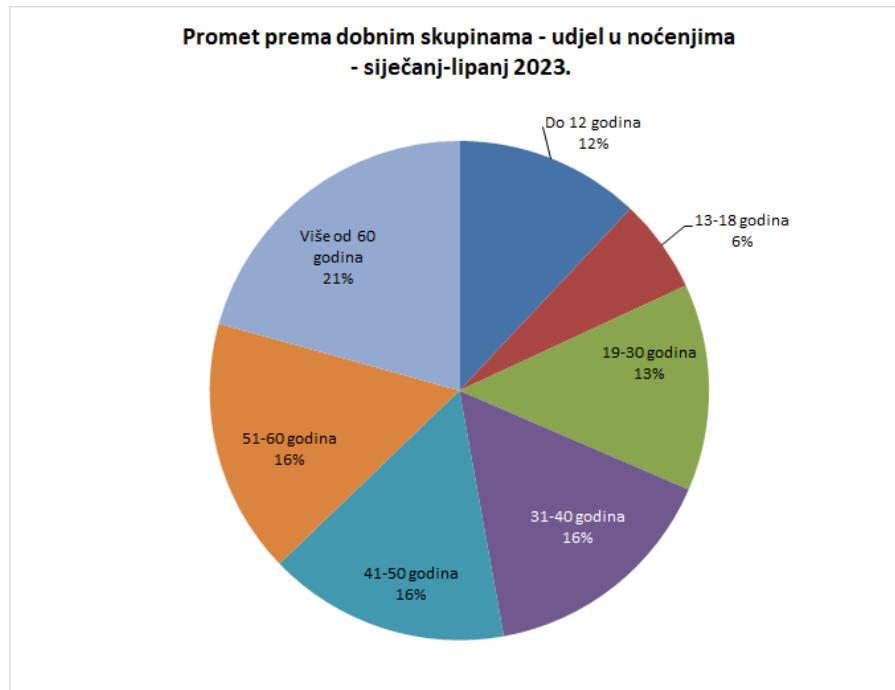
Vrsta objekta	Organizirano	Individualno
Hoteli	59%	41%
Kampovi	27%	73%
Objekti na OPG-u	11%	89%
Objekti u domaćinstvu	14%	86%
Ostali ugostiteljski objekti	23%	77%
Ostalo	0%	100%
Restorani	1%	99%
Ukupno komercijalni smještaj	33%	67%

Izvor: HTZ (podaci eVisitor+integrirano eCrew)



Izvor: HTZ (podaci eVisitor+integrirano eCrew)

Promet prema dobnim skupinama



Izvor: HTZ (podaci eVisitor+integrirano eCrew)

Metodološka napomena: Kao izvor podataka korišteni su pokazatelji sustava eVisitor Hrvatske turističke zajednice kojima se turistički promet na području Republike Hrvatske, u skladu s važećom zakonskom regulativom, prati putem prijava i odjava turista u komercijalnim i nekomercijalnim smještajnim kapacitetima. U pokazatelje sustava eVisitor integriraju se i podaci sustava eCrew u nadležnosti Ministarstva mora, prometa i infrastrukture Republike Hrvatske, vezani uz turistički promet u segmentu nautičkog chartera.