



**INFORMACIJA O STATISTIČKIM POKAZATELJIMA
TURISTIČKOG PROMETA**
- svibanj 2023. -
- siječanj - svibanj 2023. -

Sadržaj:

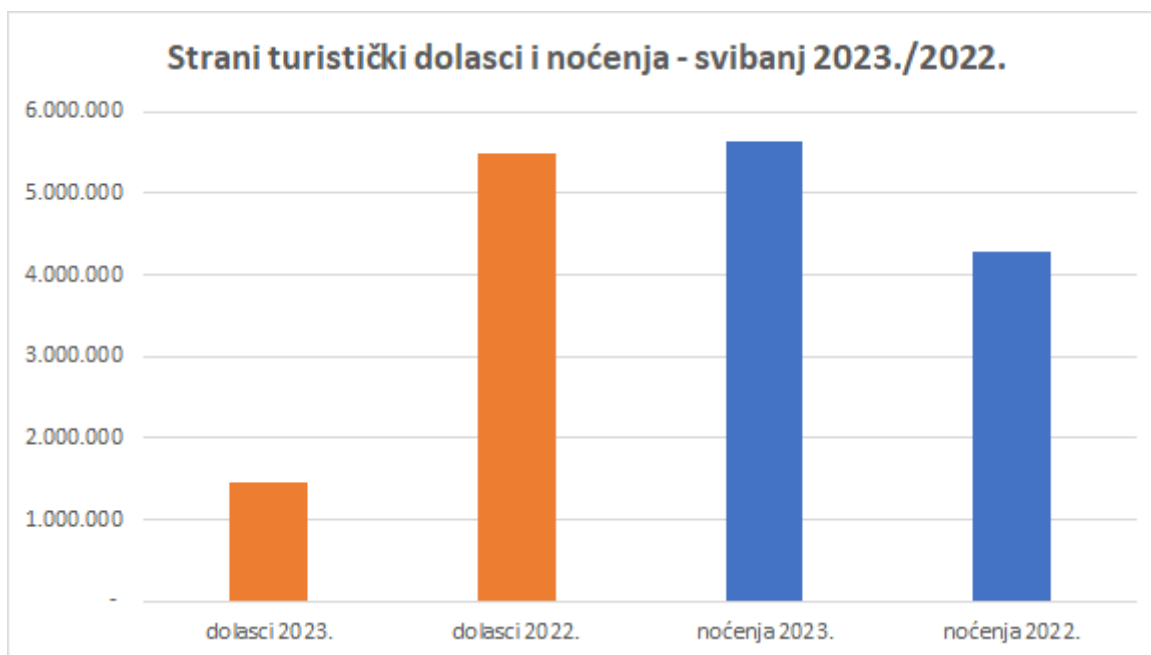
Svibanj 2023.	2
Ukupni pokazatelji.....	2
Rezultati prema vrstama smještajnih kapaciteta/objekata	3
Rezultati prema tržištima	4
Rezultati prema županijama/klasterima	6
Rezultati prema destinacijama.....	8
Organizirani i individualni promet.....	11
Promet prema dobnim skupinama.....	12
Siječanj - svibanj 2023.	13
Ukupni pokazatelji.....	13
Rezultati prema vrstama smještajnih kapaciteta/objekata	14
Rezultati prema tržištima	15
Rezultati prema županijama/klasterima	17
Rezultati prema destinacijama.....	19
Organizirani i individualni promet.....	22
Promet prema dobnim skupinama.....	23

Svibanj 2023.

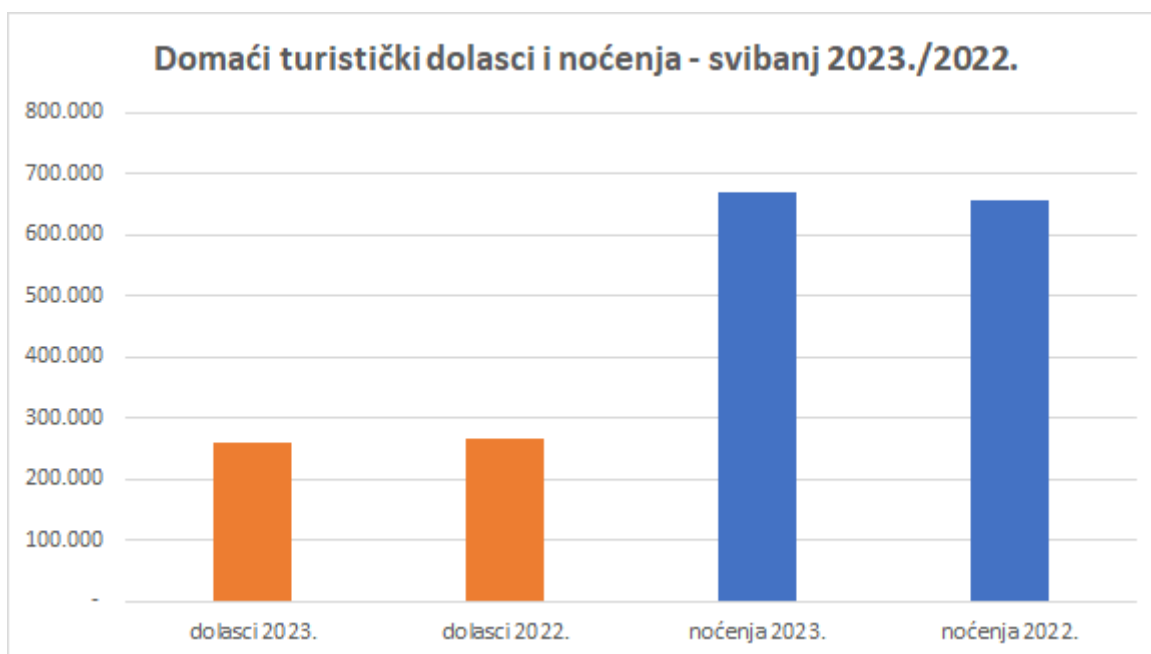
Ukupni pokazatelji

Prema podacima sustava eVisitor obrađenim na dan 13. lipnja 2023., tijekom svibnja 2023. zabilježen je 1.449.121 dolazak stranih turista (indeks 139 u usporedbi sa svibnjem 2022.) te 260.841 dolazak domaćih turista (indeks 98). Broj noćenja stranih turista u svibnju je iznosio 5.636.837 (indeks 132) dok su domaći turisti ostvarili 668.412 noćenje (indeks 102).

Ukupan turistički promet (strani i domaći turisti), u svibnju iznosi 1.709.962 dolaska (indeks 130) i 6.305.249 noćenja (indeks 128).



Izvor: HTZ (podaci eVisitor+integrirano eCrew)

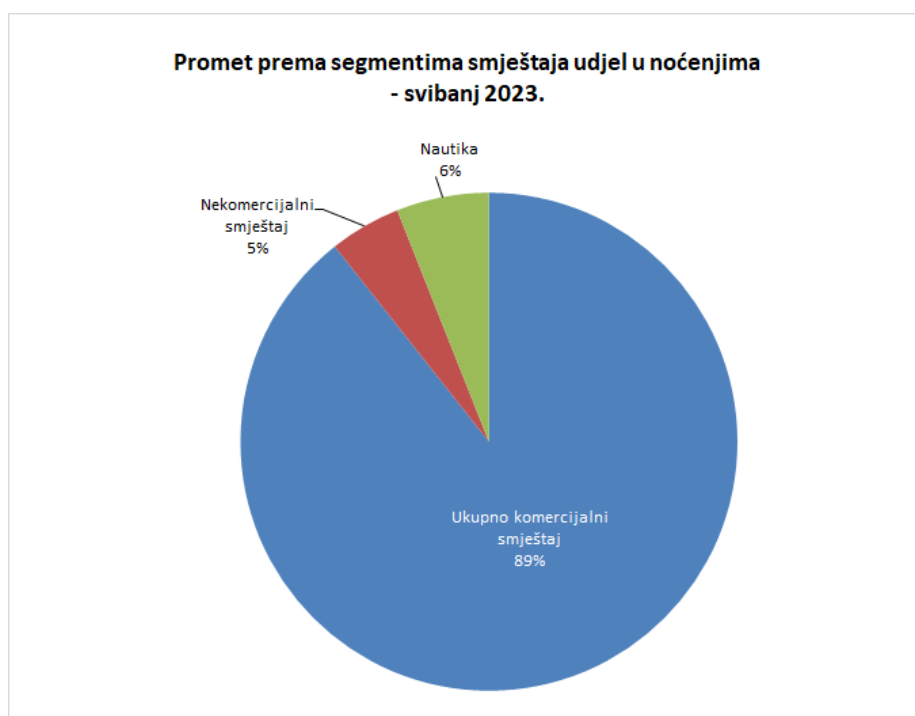


Izvor: HTZ (podaci eVisitor+integrirano eCrew)

Rezultati prema vrstama smještajnih kapaciteta/objekata

Vrsta objekta	V 2023.		V 2022.		Mjesečni indeks	
	Dolasci	Noćenja	Dolasci	Noćenja	Dolasci	Noćenja
Hoteli	796.736	2.263.949	620.930	1.806.382	128,31	125,33
Kampovi	312.793	1.403.493	228.345	1.019.637	136,98	137,65
Objekti na OPG-u	3.670	12.393	2.898	7.995	126,64	155,01
Objekti u domaćinstvu	357.141	1.462.845	260.727	1.135.919	136,98	128,78
Ostali ugostiteljski objekti za smještaj	160.917	490.277	125.693	370.991	128,02	132,15
Ostalo	123	343	146	535	84,25	64,11
Restorani	237	421	177	331	133,90	127,19
Ukupno komercijalni smještaj	1.631.617	5.633.721	1.238.916	4.341.790	131,70	129,76
Nekomercijalni smještaj	19.600	292.048	18.779	260.300	104,37	112,20
Nautika	58.745	379.480	52.706	329.619	111,46	115,13
Ukupno	1.709.962	6.305.249	1.310.401	4.931.709	130,49	127,85

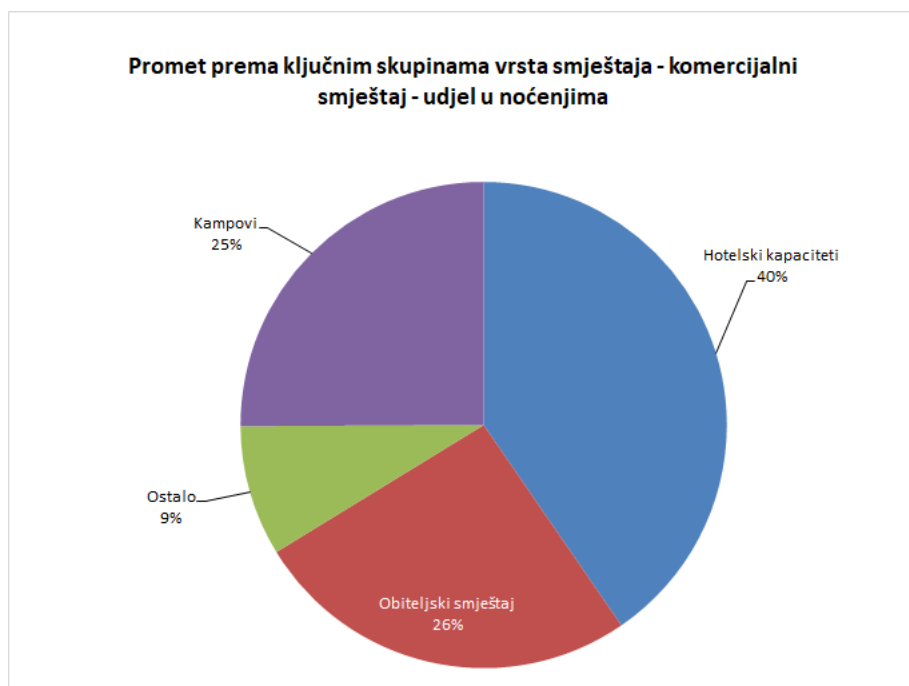
Izvor: HTZ (podaci eVisitor+integrirano eCrew)



Izvor: HTZ (podaci eVisitor+integrirano eCrew)

Tijekom svibnja, 89% noćenja registrirano je u komercijalnim, a 5% u nekomercijalnim smještajnim objektima, dok na nautički charter otpada 6% prometa.

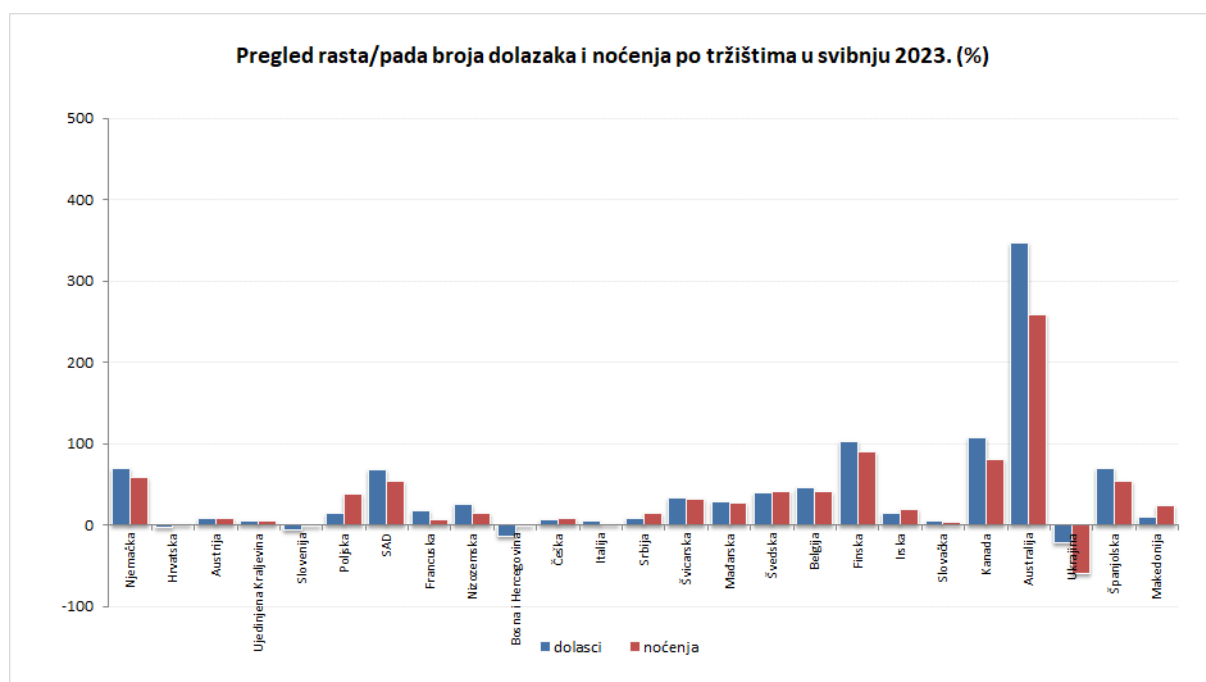
Najviše ukupnih komercijalnih noćenja ostvareno je u hotelskom smještaju (40%), dok se 26% odnosi na obiteljski smještaj, 25% na kamping kapacitete, a 9% na ostale vrste smještaja.



Izvor: HTZ (podaci eVisitor+integrirano eCrew)

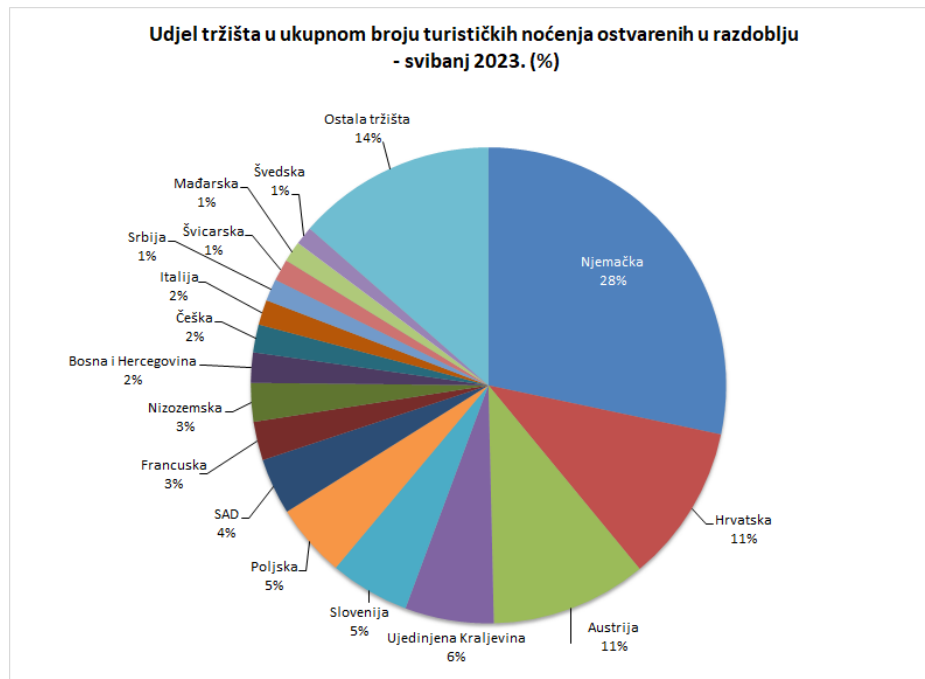
Rezultati prema tržištima

Tijekom svibnja, turistički promet s većine ključnih emitivnih tržišta porastao je u usporedbi sa svibnjem prethodne godine.



Izvor: HTZ (podaci eVisitor+integrirano eCrew)

Tijekom svibnja, najveći udio u ukupnim noćenjima na nacionalnom nivou ostvarilo je njemačko tržište, a potom slijede tržišta Hrvatske, Austrije i UK.



Izvor: HTZ (podaci eVisitor+integrirano eCrew)

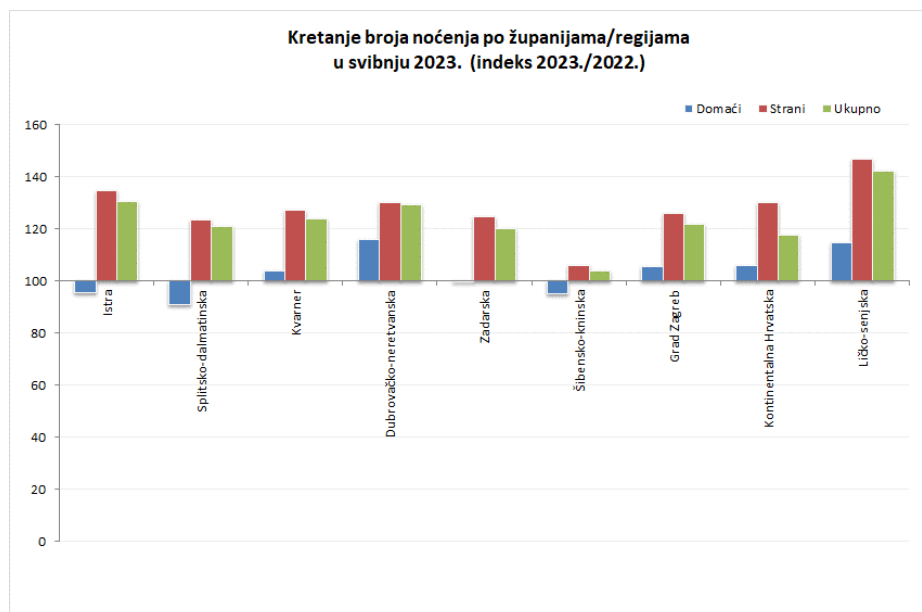
Rezultati prema županijama/klasterima

U apsolutnim brojkama, najveći promet turista tijekom svibnja (mjereno noćenjima) ostvaren je na području Istre, a potom slijede Splitsko-dalmatinska županija i Kvarner.

Županija	Dolasci	Noćenja
Istra	465.170	2.048.683
Splitsko-dalmatinska	292.658	1.146.971
Kvarner	244.245	907.303
Dubrovačko-neretvanska	210.158	691.796
Zadarska	137.527	635.232
Šibensko-kninska	69.304	273.018
Grad Zagreb	118.800	230.893
Ličko-senjska	59.079	156.591
Karlovačka	29.058	47.353
Krapinsko-zagorska	16.060	29.104
Osječko-baranjska	12.100	23.861
Zagrebačka	13.017	23.653
Varaždinska	8.963	21.890
Međimurska	8.866	18.529
Vukovarsko-srijemska	10.069	16.399
Bjelovarsko-bilogorska	2.585	7.616
Brodsko-posavska	3.950	7.159
Sisačko-moslavačka	2.432	5.683
Požeško-slavonska	2.381	5.604
Koprivničko-križevačka	2.263	5.414
Virovitičko-podravska	1.277	2.497

Izvor: HTZ (podaci eVisitor+integrirano eCrew)

Gledajući ukupan rezultat svibnja mjereno noćenjima, u odnosu na svibanj prethodne godine sveukupan rast prometa bilježe sve naše turističke regije*.



Izvor: HTZ (podaci eVisitor+integrirano eCrew)

* regija Kontinentalna Hrvatska - sveukupan promet za 13 kontinentalnih županija, bez Zagreba

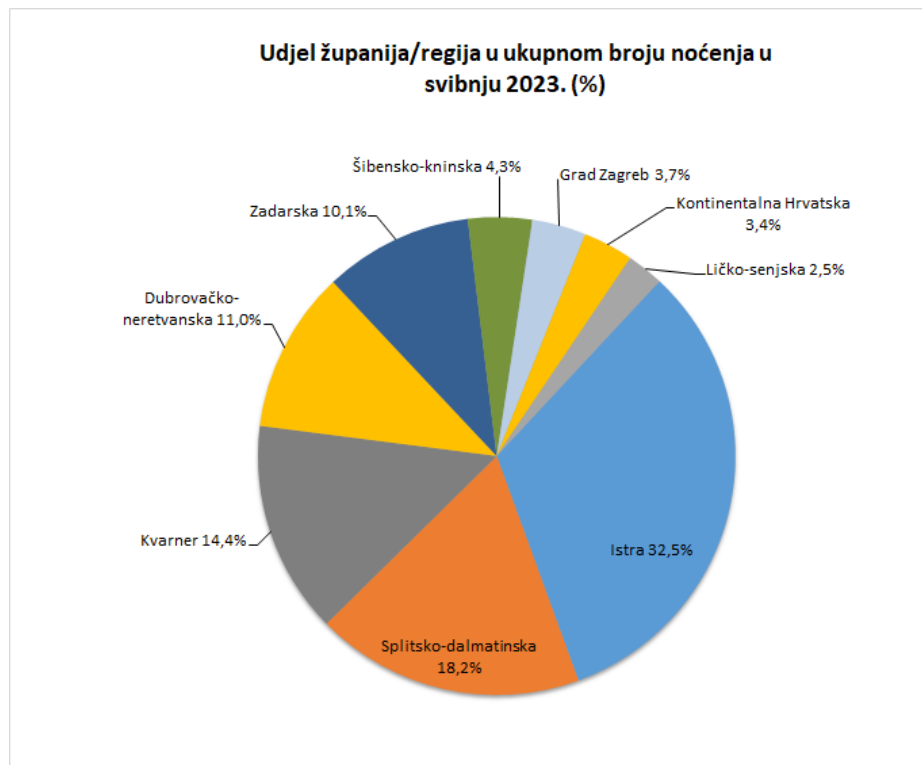
Rezultati po županijama/regijama - noćenja u svibnja, indeks 2023./2022.:

Županija	Domaći	Strani	Ukupno	% Noćenja
Istra	96,21	136,12	131,95	32,5%
Splitsko-dalmatinska	94,22	129,51	126,48	18,2%
Kvarner	104,61	129,00	125,46	14,4%
Dubrovačko-neretvanska	117,17	131,36	130,54	11,0%
Zadarska	101,10	133,01	126,97	10,1%
Šibensko-kninska	97,17	115,92	112,84	4,3%
Grad Zagreb	108,37	127,23	123,24	3,7%
Kontinentalna Hrvatska	107,17	131,58	119,12	3,4%
Ličko-senjska	115,74	147,74	143,35	2,5%

Izvor: HTZ (podaci eVisitor+integrirano eCrew)

* regija Kontinentalna Hrvatska - sveukupan promet za 13 kontinentalnih županija, bez Zagreba

Tijekom svibnja, Istra je ostvarila najveći udjel u ukupnom turističkom prometu mjenom noćenjima, a na drugoj je poziciji Splitsko-dalmatinska županija.



Izvor: HTZ (podaci eVisitor+integrirano eCrew)

* regija Kontinentalna Hrvatska - sveukupan promet za 13 kontinentalnih županija, bez Zagreba

Rezultati prema destinacijama

„Top 10“ destinacija Hrvatske prema ukupnom turističkom prometu (mjereno noćenjima) u svibnju 2023. (komercijalni i nekomercijalni promet):

Destinacija	Noćenja	Dolasci
Dubrovnik	409.592	136.506
Rovinj	338.345	74.451
Poreč	288.378	67.202
Split	255.832	90.827
Zagreb	227.996	117.596
Umag	211.952	57.557
Zadar	156.968	55.446
Funtana	143.972	29.940
Vrsar	134.472	22.637
Medulin	134.047	30.261

Izvor: HTZ (podaci eVisitor+integrirano eCrew)

„Top 10“ destinacija Hrvatske prema ukupnom turističkom prometu domaćih i stranih gostiju (mjereno noćenjima) u svibnju 2023. (komercijalni i nekomercijalni promet):

Domaći turisti			Strani turisti		
Destinacija	Noćenja	Dolasci	Destinacija	Noćenja	Dolasci
Zagreb	41.772	23.502	Dubrovnik	394.837	130.186
Vir	35.877	1.330	Rovinj	315.337	66.003
Umag	34.334	10.475	Poreč	261.839	56.328
Poreč	26.539	10.874	Split	241.412	83.527
Rovinj	23.008	8.448	Zagreb	186.224	94.094
Mali Lošinj	22.472	6.798	Umag	177.618	47.082
Crikvenica	19.023	6.043	Zadar	138.710	46.307
Zadar	18.258	9.139	Funtana	136.025	26.631
Pula	17.511	7.569	Vrsar	131.189	21.886
Opatija	15.404	8.237	Tar	129.576	26.891

Izvor: HTZ (podaci eVisitor+integrirano eCrew)

„Top 10“ destinacija Hrvatske prema hotelskom turističkom prometu (mjereno noćenjima) u svibnju 2023.:

Destinacija	Noćenja	Dolasci
Dubrovnik	225.242	79.196
Poreč	199.536	52.998
Zagreb	147.739	86.361
Umag	124.456	34.938
Rovinj	122.935	31.829
Opatija	79.550	32.224
Split	76.674	37.118
Labin	71.202	18.128
Zadar	69.194	29.561
Konavle	53.457	17.297

Izvor: HTZ (podaci eVisitor+integrirano eCrew)

„Top 10“ destinacija Hrvatske prema turističkom prometu u kampovima (mjereno noćenjima) u svibnju 2023.:

Destinacija	Noćenja	Dolasci
Rovinj	153.589	27.341
Funtana	111.650	21.227
Vrsar	95.064	14.927
Tar	94.045	18.291
Krk	61.848	13.992
Medulin	56.621	12.805
Umag	53.753	14.721
Nin	47.397	7.500
Brtonigla	42.586	8.733
Novalja	42.070	7.583

Izvor: HTZ (podaci eVisitor+integrirano eCrew)

„Top 10“ destinacija Hrvatske prema turističkom prometu u obiteljskom smještaju (mjereno noćenjima) u svibnju 2023.:

Destinacija	Noćenja	Dolasci
Dubrovnik	134.154	39.672
Split	116.523	31.386
Zagreb	50.310	16.669
Zadar	47.212	13.078
Rovinj	44.665	11.161
Poreč	40.534	8.321
Pula	38.840	9.497
Medulin	32.295	6.346
Crikvenica	23.825	5.246
Makarska	22.308	3.814

Izvor: HTZ (podaci eVisitor+integrirano eCrew)

„Top 10“ destinacija Hrvatske prema prometu u nekomercijalnom smještaju (mjereno noćenjima) u svibnju 2023.:

Destinacija	Noćenja	Dolasci
Vir	73.651	2.778
Poreč	11.493	557
Mali Lošinj	8.178	832
Rovinj	7.692	498
Malinska-Dubašnica	5.937	469
Dubrovnik	5.293	584
Umag	5.159	508
Medulin	5.030	431
Crikvenica	4.668	463
Vrsar	4.634	275

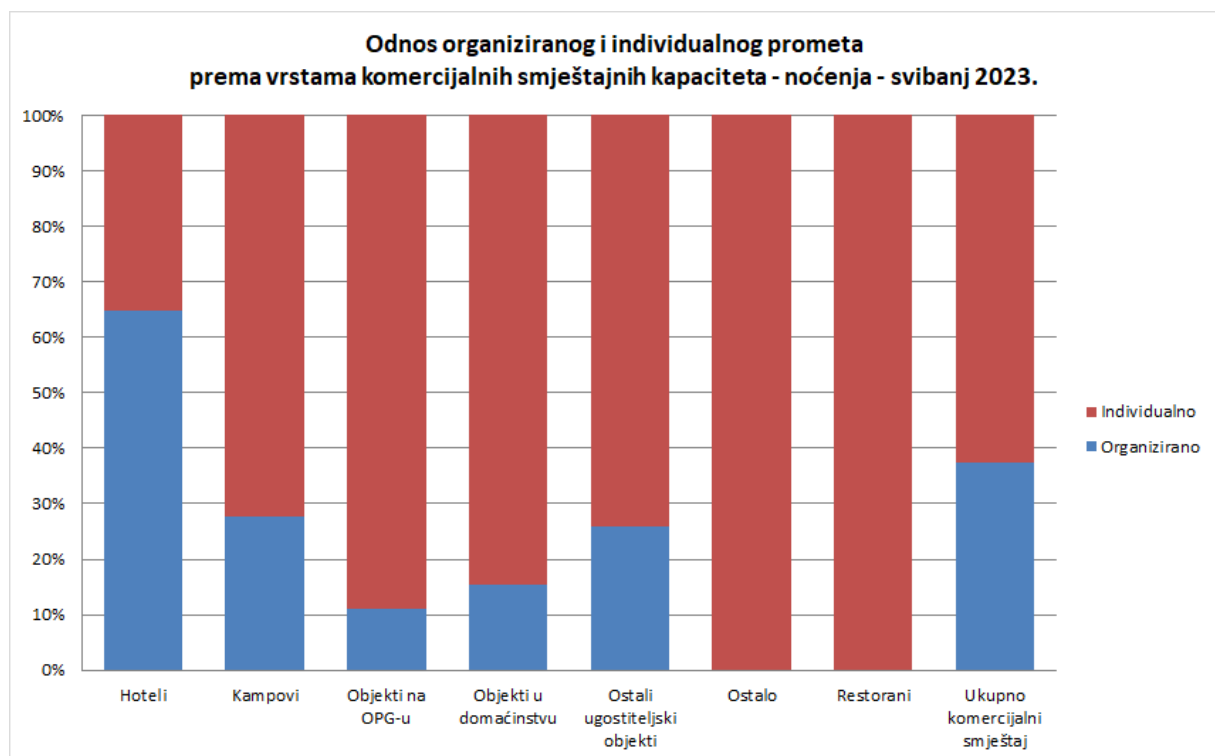
Izvor: HTZ (podaci eVisitor+integrirano eCrew)

Organizirani i individualni promet

Ukupno gledano, 37% komercijalnih turističkih noćenja u svibnju ostvareno je temeljem prometa u organiziranom segmentu, dok na individualni segment otpada 63%. U hotelskim smještajnim objektima individualni segment obuhvaća 35%, a organizirani 65% prometa. Za obiteljski smještaj udjel organiziranog segmenta prometa iznosio je 15%, a za kampove 28%

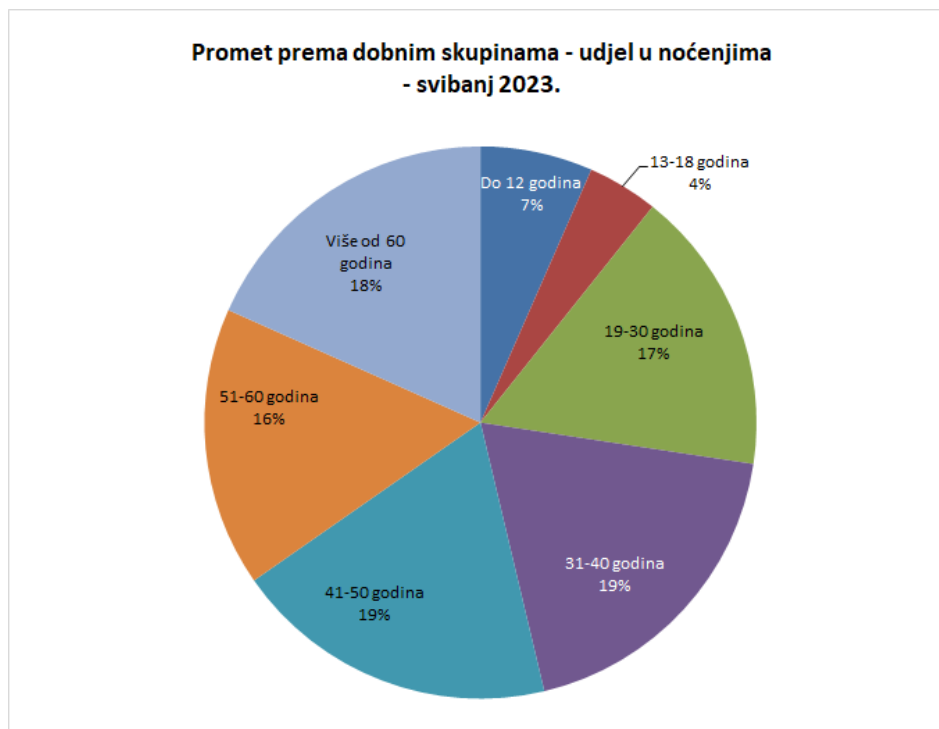
Vrsta objekta	Organizirano	Individualno
Hoteli	65%	35%
Kampovi	28%	72%
Objekti na OPG-u	11%	89%
Objekti u domaćinstvu	15%	85%
Ostali ugostiteljski objekti	26%	74%
Ostalo	0%	100%
Restorani	0%	100%
Ukupno komercijalni smještaj	37%	63%

Izvor: HTZ (podaci eVisitor+integrirano eCrew)



Izvor: HTZ (podaci eVisitor+integrirano eCrew)

Promet prema dobnim skupinama



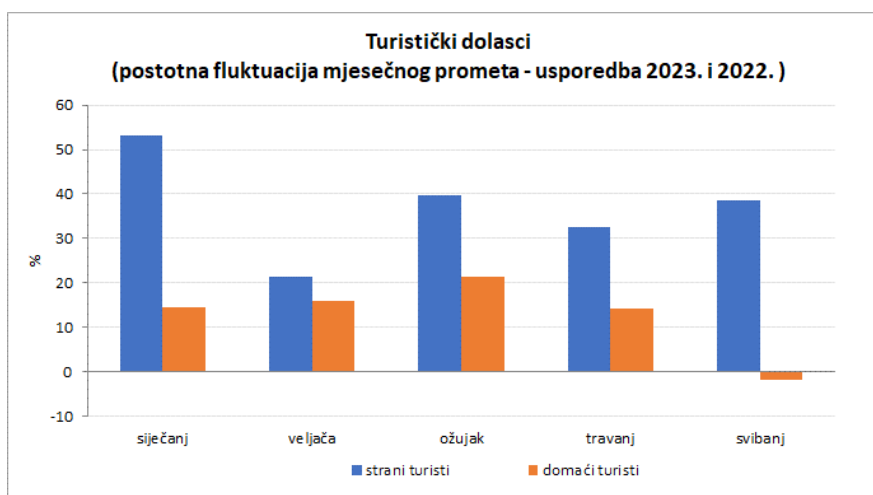
Izvor: HTZ (podaci eVisitor+integrirano eCrew)

Siječanj - svibanj 2023.

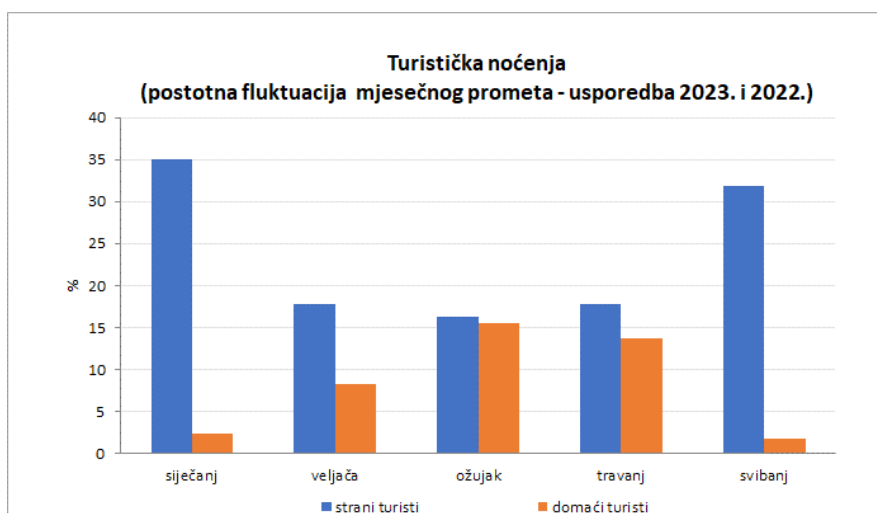
Ukupni pokazatelji

Prema podacima sustava eVisitor obrađenim na dan 13. lipnja 2023., u razdoblju siječanj-svibanj 2023. broj dolazaka stranih turista iznosio je 2.913.816 (indeks 137 u usporedbi s razdobljem siječanj-svibanj 2022.), dok je broj dolazaka domaćih turista istovremeno iznosio 893.539 (indeks 111). U istom vremenskom razdoblju ostvarena su 10.186.067 noćenja stranih turista (indeks 126), kao i 2.106.905 noćenja domaćih turista (indeks 108).

Sveukupni (strani i domaći) broj dolazaka u razdoblju siječanj-svibanj iznosio je 3.807.355 (indeks 130), a istovremeno je zabilježeno 12.292.972 sveukupnih noćenja (indeks 123).



Izvor: HTZ (podaci eVisitor+integrirano eCrew)



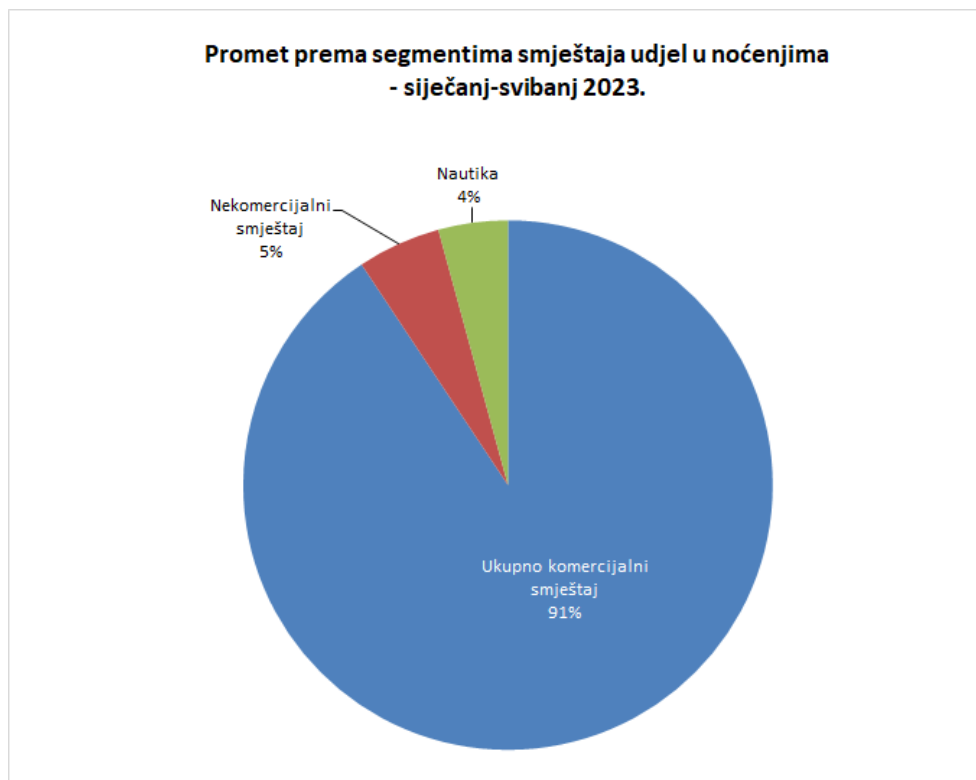
Izvor: HTZ (podaci eVisitor+integrirano eCrew)

Rezultati prema vrstama smještajnih kapaciteta/objekata

Vrsta objekta	I-V 2023.		I-V 2022.		Mjesečni indeks	
	Dolasci	Noćenja	Dolasci	Noćenja	Dolasci	Noćenja
Hoteli	2.085.529	5.305.231	1.591.634	4.233.213	131,03	125,32
Kampovi	498.513	2.020.383	388.480	1.587.813	128,32	127,24
Objekti na OPG-u (seljačkom domaćinstvu)	8.800	26.359	6.959	18.672	126,45	141,17
Objekti u domaćinstvu	697.103	2.739.335	533.086	2.343.697	130,77	116,88
Ostali ugostiteljski objekti za smještaj	380.353	1.051.654	286.996	817.603	132,53	128,63
Ostalo	587	1.558	574	1.960	102,26	79,49
Restorani	934	1.741	679	1.237	137,56	140,74
Ukupno komercijalni smještaj	3.671.819	11.146.261	2.808.408	9.004.195	130,74	123,79
Nekomercijalni smještaj	45.808	625.492	41.580	552.891	110,17	113,13
Nautika	89.728	521.219	80.732	452.071	111,14	115,30
Ukupno	3.807.355	12.292.972	2.930.720	10.009.157	129,91	122,82

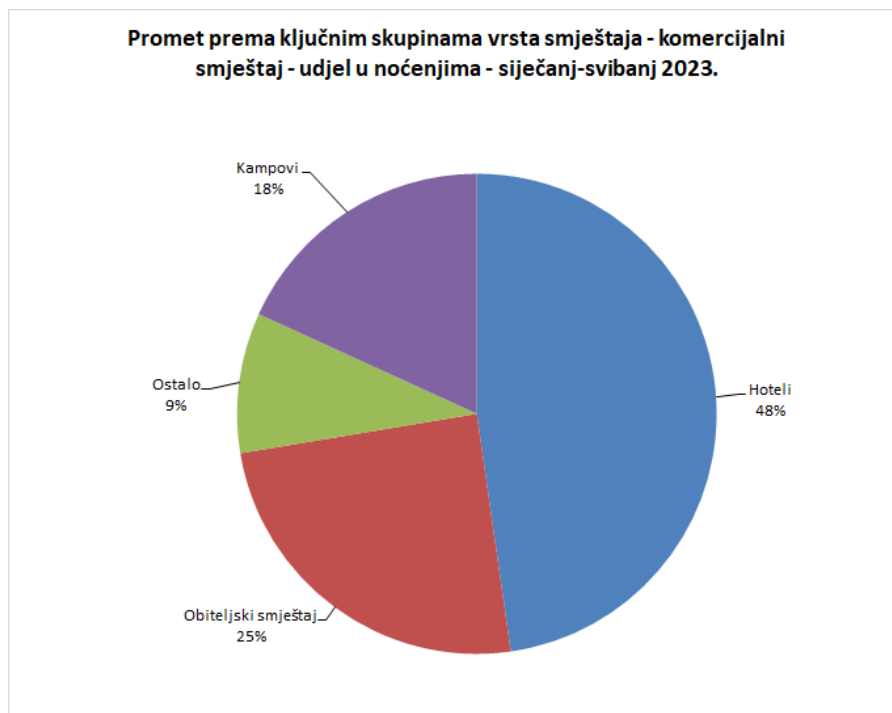
Izvor: HTZ (podaci eVisitor+integrirano eCrew)

Tijekom razdoblja siječanj-svibanj, većina noćenja zabilježena je u komercijalnim smještajnim objektima (91%), nekomercijalni smještajni objekti u ukupnim noćenjima sudjeluju s udjelom od 5%, dok je promet u nautičkom charteru na razini udjela od 4%.



Izvor: HTZ (podaci eVisitor+integrirano eCrew)

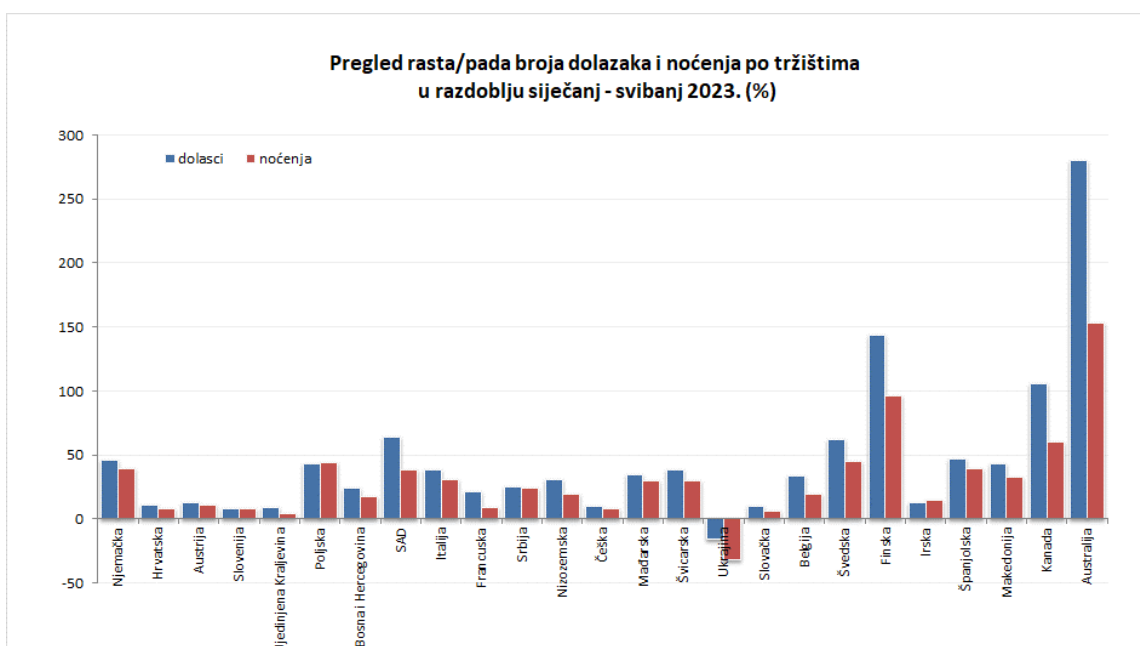
U komercijalnom segmentu, hotelski je smještaj ostvario je 48% prometa, dok je obiteljski smještaj zabilježio 25% prometa, a kamping segment 18%.



Izvor: HTZ (podaci eVisitor+integrirano eCrew)

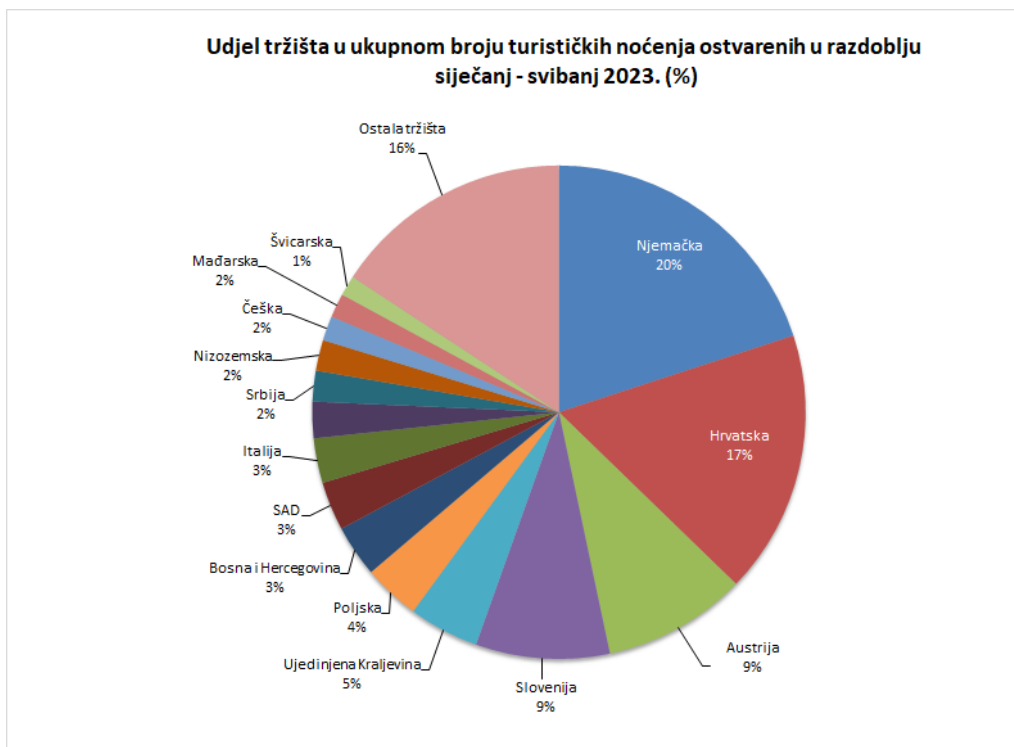
Rezultati prema tržištima

Hrvatska u razdoblju siječanj-svibanj bilježi postotni rast prometa s pretežite većine trenutno značajnijih emitivnih tržišta.



Izvor: HTZ (podaci eVisitor+integrirano eCrew)

Tijekom razdoblja siječanj-svibanj najveći udjel u ukupnim noćenjima ostvarilo je njemačko tržište, a zatim slijede tržišta Hrvatske, Austrije, Slovenije i UK.



Izvor: HTZ (podaci eVisitor+integrirano eCrew)

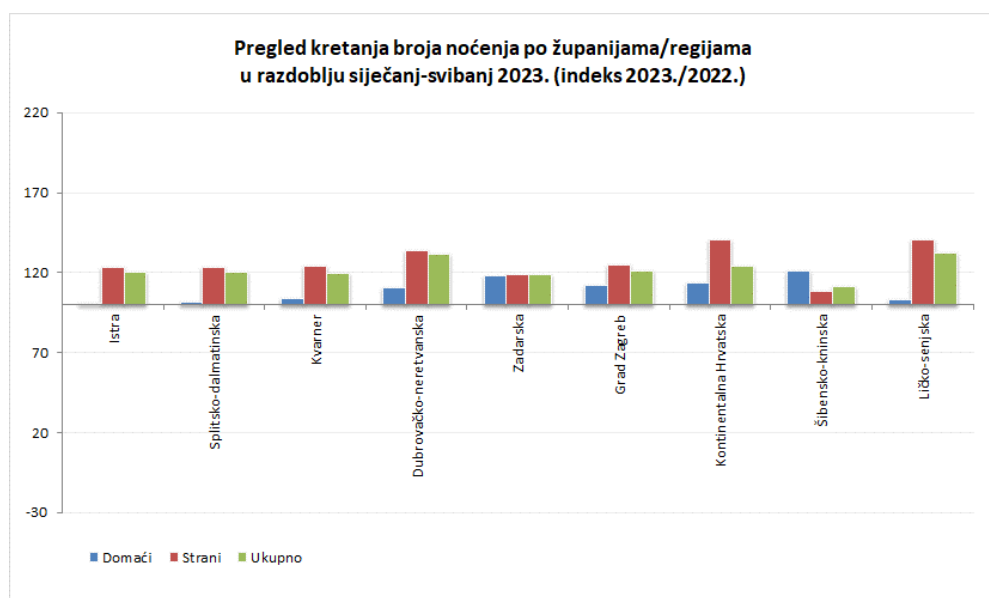
Rezultati prema županijama/klasterima

Tijekom razdoblja siječanj-svibanj Istra je u nacionalnim okvirima zabilježila najveći broj noćenja, ispred Kvarnera i Splitsko-dalmatinske županije.

Županija	Dolasci	Noćenja
Istra	963.302	3.713.396
Splitsko-dalmatinska	547.278	1.968.302
Kvarner	551.057	1.873.599
Dubrovačko-neretvanska	432.388	1.277.001
Zadarska	267.863	1.075.583
Grad Zagreb	411.022	861.812
Šibensko-kninska	135.324	469.846
Ličko-senjska	109.364	256.822
Krapinsko-zagorska	67.087	137.859
Karlovačka	69.903	118.792
Osječko-baranjska	45.035	93.244
Zagrebačka	42.364	82.309
Međimurska	34.709	75.296
Varaždinska	31.132	75.024
Vukovarsko-srijemska	40.657	64.480
Bjelovarsko-bilogorska	12.201	38.882
Brodsko-posavska	14.769	28.857
Sisačko-moslavačka	9.300	24.332
Požeško-slavonska	9.175	23.863
Koprivničko-križevačka	8.356	22.635
Virovitičko-podravska	5.069	11.038

Izvor: HTZ (podaci eVisitor+integrirano eCrew)

Sagledamo li ukupne pokazatelje noćenja za razdoblje siječanj-svibanj, razvidimo kako sve regije* bilježe rast sveukupnog turističkog prometa u odnosu na usporedivo razdoblje prethodne godine.



Izvor: HTZ (podaci eVisitor+integrirano eCrew)

* regija Kontinentalna Hrvatska - sveukupan promet za 13 kontinentalnih županija, bez Zagreba

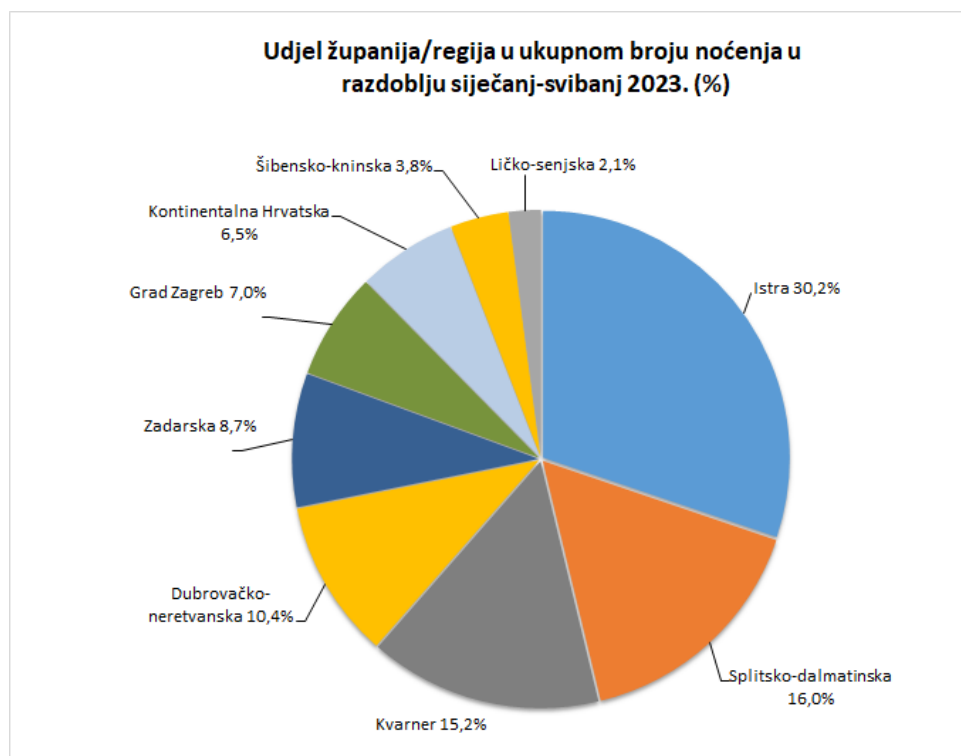
Rezultati po županijama/regijama (noćenja u razdoblju siječanj-svibanj, indeks 2023./2022.):

	Domaći	Strani	Ukupno	Udjel u ukupnom prometu (%)
Istra	100,60	124,13	120,87	30,21%
Splitsko-dalmatinska	102,46	126,78	123,54	16,01%
Kvarner	103,92	124,79	120,33	15,24%
Dubrovačko-neretvanska	111,20	134,85	132,23	10,39%
Zadarska	118,79	123,89	122,86	8,75%
Grad Zagreb	112,54	124,71	121,68	7,01%
Kontinentalna Hrvatska	113,56	140,61	124,37	6,48%
Šibensko-kninska	122,39	114,91	116,50	3,82%
Ličko-senjska	103,50	141,49	132,84	2,09%

Izvor: HTZ (podaci eVisitor+integrirano eCrew)

* regija Kontinentalna Hrvatska - sveukupan promet za 13 kontinentalnih županija, bez Zagreba

Tijekom razdoblja siječanj-svibanj, Istra je ostvarila najveći udjel u ukupnom nacionalnom turističkom prometu mjerenom noćenjima, dok je na drugom mjestu Kvarner.



Izvor: HTZ (podaci eVisitor+integrirano eCrew)

* regija Kontinentalna Hrvatska - sveukupan promet za 13 kontinentalnih županija, bez Zagreba

Rezultati prema destinacijama

„Top 10“ destinacija Hrvatske prema ukupnom turističkom prometu (mjereno noćenjima) u razdoblju siječanj-svibanj 2023. (komercijalni i nekomercijalni promet):

Destinacija	Noćenja	Dolasci
Zagreb	858.579	409.813
Dubrovnik	824.250	307.418
Rovinj	649.395	177.653
Poreč	557.227	147.511
Split	555.441	196.548
Umag	414.820	122.360
Zadar	356.609	134.981
Opatija	326.022	127.854
Medulin	260.576	63.984
Pula	248.103	76.166

Izvor: HTZ (podaci eVisitor+integrirano eCrew)

„Top 10“ destinacija Hrvatske prema ukupnom turističkom prometu domaćih i stranih gostiju (mjereno noćenjima) u razdoblju siječanj-svibanj 2023. (komercijalni i nekomercijalni promet):

Domaći turisti			Strani turisti		
Destinacija	Noćenja	Dolasci	Destinacija	Noćenja	Dolasci
Zagreb	197.394	104.453	Dubrovnik	756.446	276.834
Rovinj	100.903	38.650	Zagreb	661.185	305.360
Zadar	81.955	40.485	Rovinj	548.492	139.003
Split	75.739	37.763	Poreč	489.211	118.131
Opatija	72.230	37.163	Split	479.702	158.785
Poreč	68.016	29.380	Nautika	386.752	66.462
Dubrovnik	67.804	30.584	Umag	363.330	106.273
Vir	57.518	2.368	Zadar	274.654	94.496
Umag	51.490	16.087	Opatija	253.792	90.691
Mali Lošinj	46.174	14.300	Medulin	232.593	53.634

Izvor: HTZ (podaci eVisitor+integrirano eCrew)

„Top 10“ destinacija Hrvatske prema hotelskom turističkom prometu (mjereno noćenjima) u razdoblju siječanj-svibanj 2023.:

Destinacija	Noćenja	Dolasci
Zagreb	529.517	292.551
Dubrovnik	498.845	205.618
Poreč	414.487	122.477
Rovinj	331.969	103.492
Umag	266.732	82.828
Opatija	260.494	110.189
Split	191.686	94.160
Zadar	180.386	82.574
Labin	137.059	38.753
Makarska	101.705	28.355

Izvor: HTZ (podaci eVisitor+integrirano eCrew)

„Top 10“ destinacija Hrvatske prema kamping turističkom prometu (mjereno noćenjima) u razdoblju siječanj-svibanj 2023.:

Destinacija	Noćenja	Dolasci
Rovinj	195.210	41.115
Funtana	174.328	36.837
Vrsar	142.697	26.471
Tar	127.371	28.433
Krk	110.067	25.797
Medulin	92.432	23.032
Umag	71.548	21.062
Mali Lošinj	69.078	13.202
Novigrad (Istarska)	62.370	17.447
Nin	56.555	10.398

Izvor: HTZ (podaci eVisitor+integrirano eCrew)

„Top 10“ destinacija Hrvatske prema turističkom prometu u obiteljskom smještaju (mjereno noćenjima) u razdoblju siječanj-svibanj 2023.:

Destinacija	Noćenja	Dolasci
Split	233.400	57.407
Dubrovnik	226.487	68.131
Zagreb	212.231	63.555
Zadar	92.157	25.833
Rovinj	81.917	22.740
Pula	80.382	20.373
Poreč	68.197	14.936
Rijeka	67.487	20.298
Medulin	46.913	9.650
Umag	45.854	11.007

Izvor: HTZ (podaci eVisitor+integrirano eCrew)

„Top 10“ destinacija Hrvatske prema prometu u nekomercijalnom smještaju (mjereno noćenjima) u razdoblju siječanj-svibanj 2023.:

Destinacija	Noćenja	Dolasci
Vir	2.641	46.798
Poreč	940	15.170
Rovinj	511	12.011
Mali Lošinj	884	11.605
Rijeka	1.069	10.223
Dubrovnik	981	9.959
Medulin	330	6.763
Umag	626	6.631
Crikvenica	400	6.330
Malinska-Dubašnica	436	5.823

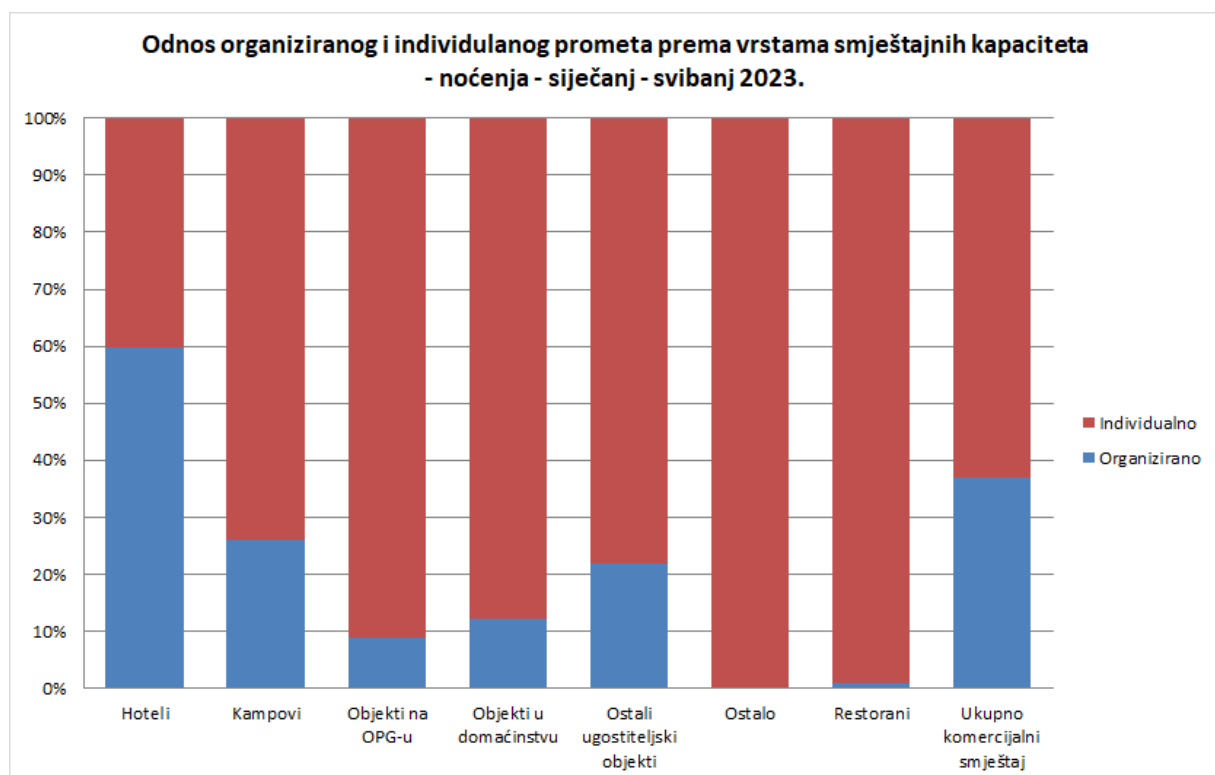
Izvor: HTZ (podaci eVisitor+integrirano eCrew)

Organizirani i individualni promet

Ukupno gledano, 37% komercijalnih turističkih noćenja u razdoblju siječanj – svibanj ostvareno je temeljem turističkog prometa u organiziranom segmentu, dok se 63% odnosi na individualni segment. U hotelskim smještajnim objektima organizirani segment ostvario je 60% prometa, a individualni 40%. Za obiteljski smještaj udjel organiziranog segmenta iznosio je 12%, a za kampove 26%.

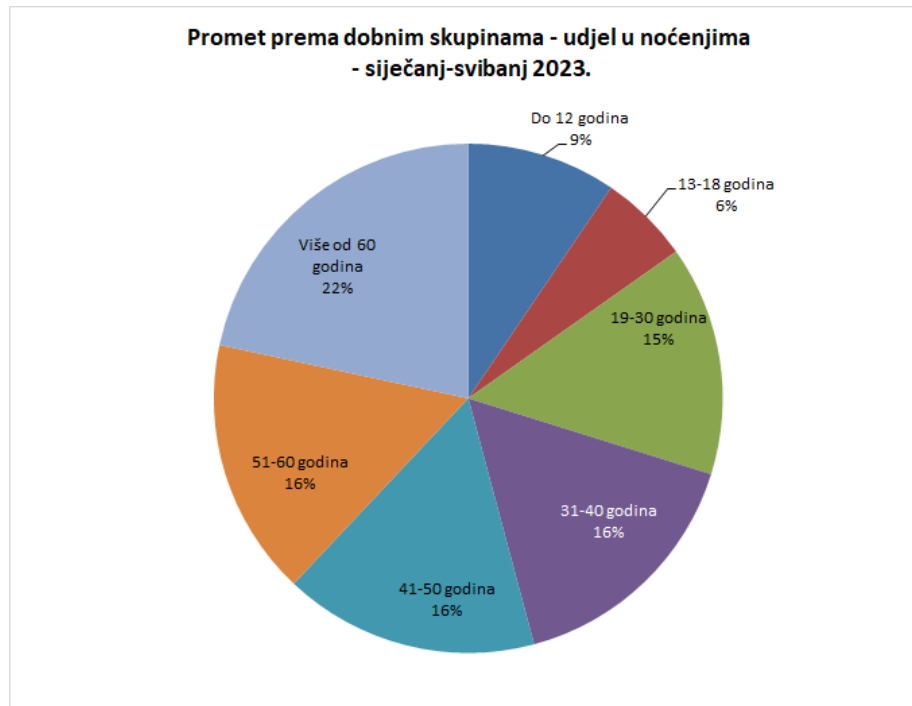
Vrsta objekta	Organizirano	Individualno
Hoteli	60%	40%
Kampovi	26%	74%
Objekti na OPG-u	9%	91%
Objekti u domaćinstvu	12%	88%
Ostali ugostiteljski objekti	22%	78%
Ostalo	0%	100%
Restorani	1%	99%
Ukupno komercijalni smještaj	37%	63%

Izvor: HTZ (podaci eVisitor+integrirano eCrew)



Izvor: HTZ (podaci eVisitor+integrirano eCrew)

Promet prema dobnim skupinama



Izvor: HTZ (podaci eVisitor+integrirano eCrew)

Metodološka napomena: Kao izvor podataka korišteni su pokazatelji sustava eVisitor Hrvatske turističke zajednice kojima se turistički promet na području Republike Hrvatske, u skladu s važećom zakonskom regulativom, prati putem prijava i odjava turista u komercijalnim i nekomercijalnim smještajima kapacitetima. U pokazatelje sustava eVisitor integriraju se i podaci sustava eCrew u nadležnosti Ministarstva mora, prometa i infrastrukture Republike Hrvatske, vezani uz turistički promet u segmentu nautičkog chartera.