



**INFORMACIJA O STATISTIČKIM POKAZATELJIMA
TURISTIČKOG PROMETA
- siječanj 2023. -**

Sadržaj

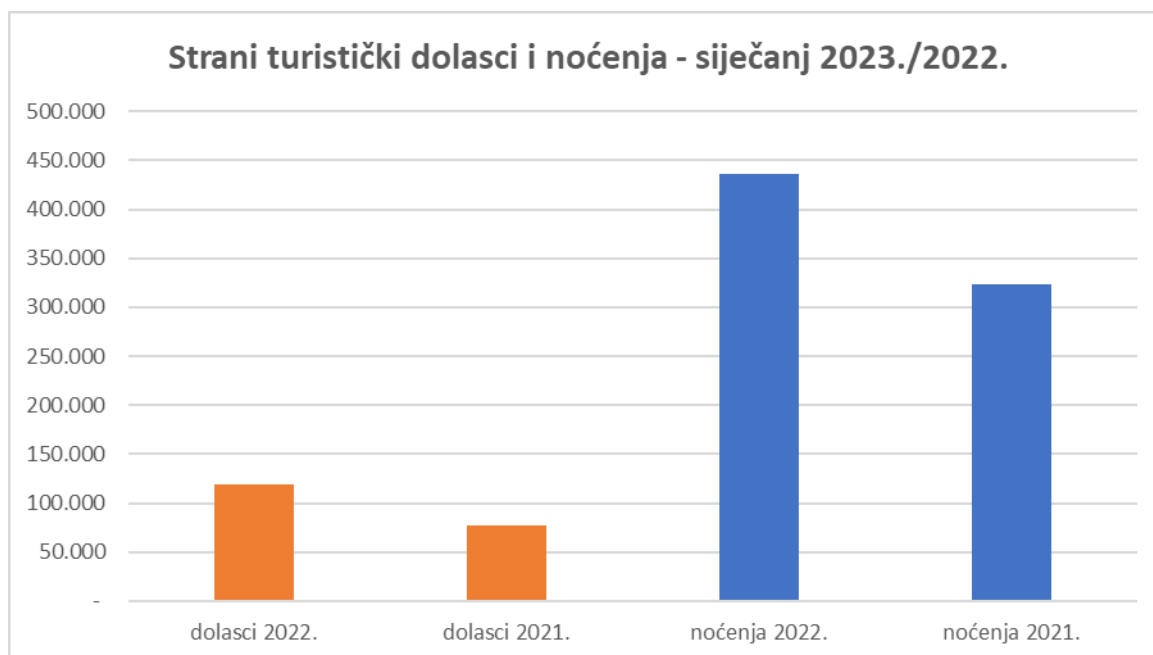
Siječanj 2023.	2
Ukupni pokazatelji	2
Rezultati prema vrstama smještajnih kapaciteta/objekata	3
Rezultati prema tržištima	4
Rezultati prema županijama/klasterima	6
Rezultati prema destinacijama	8
Organizirani i individualni promet	11
Promet prema dobnim skupinama	12

Siječanj 2023.

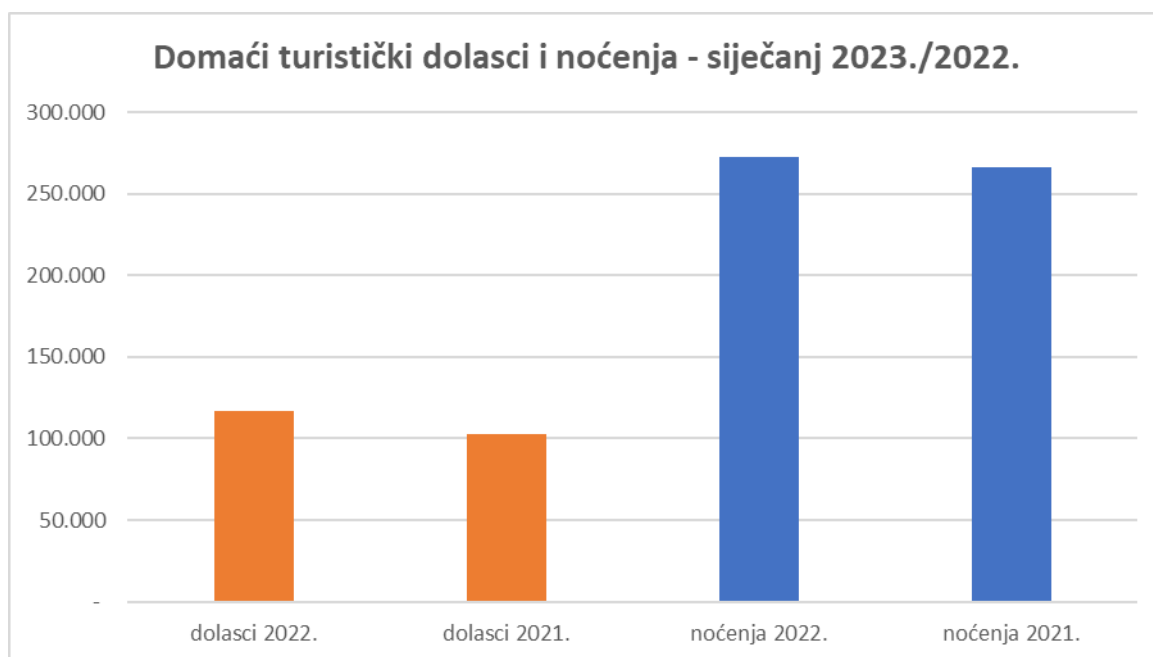
Ukupni pokazatelji

Prema podacima sustava eVisitor obrađenim na dan 2. veljače 2023., tijekom siječnja 2023. zabilježeno je 118.872 dolaska stranih turista (indeks 153,29 u usporedbi sa siječnjem 2022.) te 117.179 dolazaka domaćih turista (indeks 114,47). Broj noćenja stranih turista u siječnju je iznosio 436.366 (indeks 134,98) dok su domaći turisti ostvarili 272.598 noćenja (indeks 102,35).

Ukupan turistički promet (strani i domaći turisti), u siječnju iznosi 236.051 dolazaka (indeks 131,20) i 708.964 noćenja (indeks 120,24).



Izvor: HTZ (podaci eVisitor+integrirano eCrew)

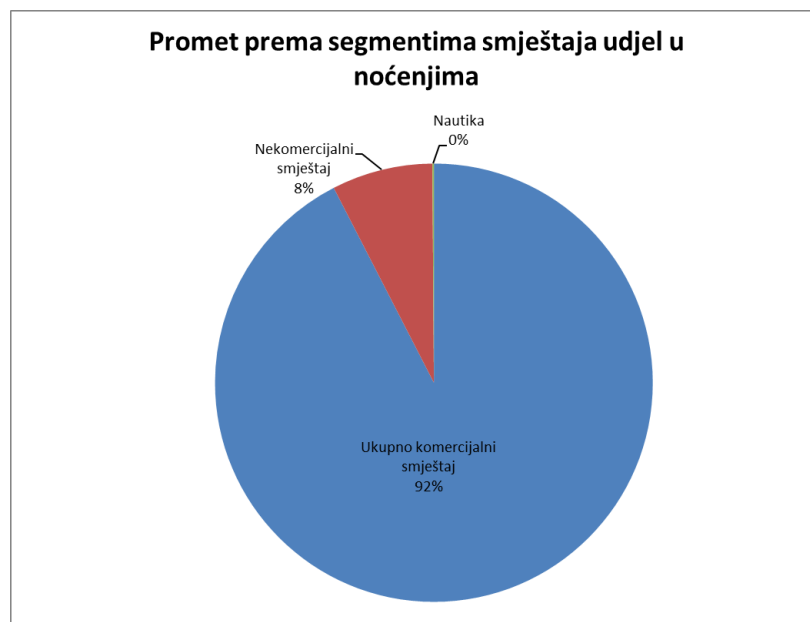


Izvor: HTZ (podaci eVisitor+integrirano eCrew)

Rezultati prema vrstama smještajnih kapaciteta/objekata

Vrsta objekta	I 2023.		I 2022.		Mjesečni indeks	
	Dolasci	Noćenja	Dolasci	Noćenja	Dolasci	Noćenja
Hoteli	158.243	362.579	119.165	287.571	132,79	126,08
Kampovi	3.993	25.427	3.834	25.994	104,15	97,82
Objekti na OPG-u	885	2.651	572	1.919	154,72	138,14
Objekti u domaćinstvu	38.831	180.561	32.412	163.794	119,80	110,24
Ostali ugostiteljski objekti za smještaj	31.075	83.821	21.257	64.551	146,19	129,85
Ostalo	67	167	97	297	69,07	56,23
Restorani	94	239	63	136	149,21	175,74
Ukupno komercijalni smještaj	233.188	655.445	177.400	544.262	131,45	120,43
Nekomercijalni smještaj	2.800	50.440	2.394	44.675	116,96	112,90
Nautika	63	3.079	118	686	53,39	448,83
Ukupno	236.051	708.964	179.912	589.623	131,20	120,24

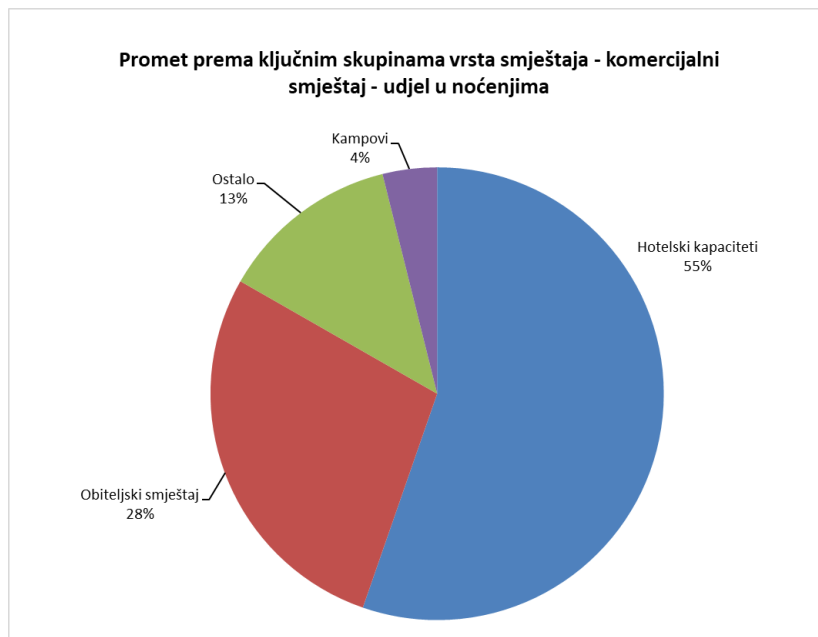
Izvor: HTZ (podaci eVisitor+integrirano eCrew)



Izvor: HTZ (podaci eVisitor+integrirano eCrew)

Tijekom siječnja, 92% noćenja registrirano je u komercijalnim, a 8% u nekomercijalnim smještajnim objektima, dok je nautički charter ostvario zanemariv udio prometa.

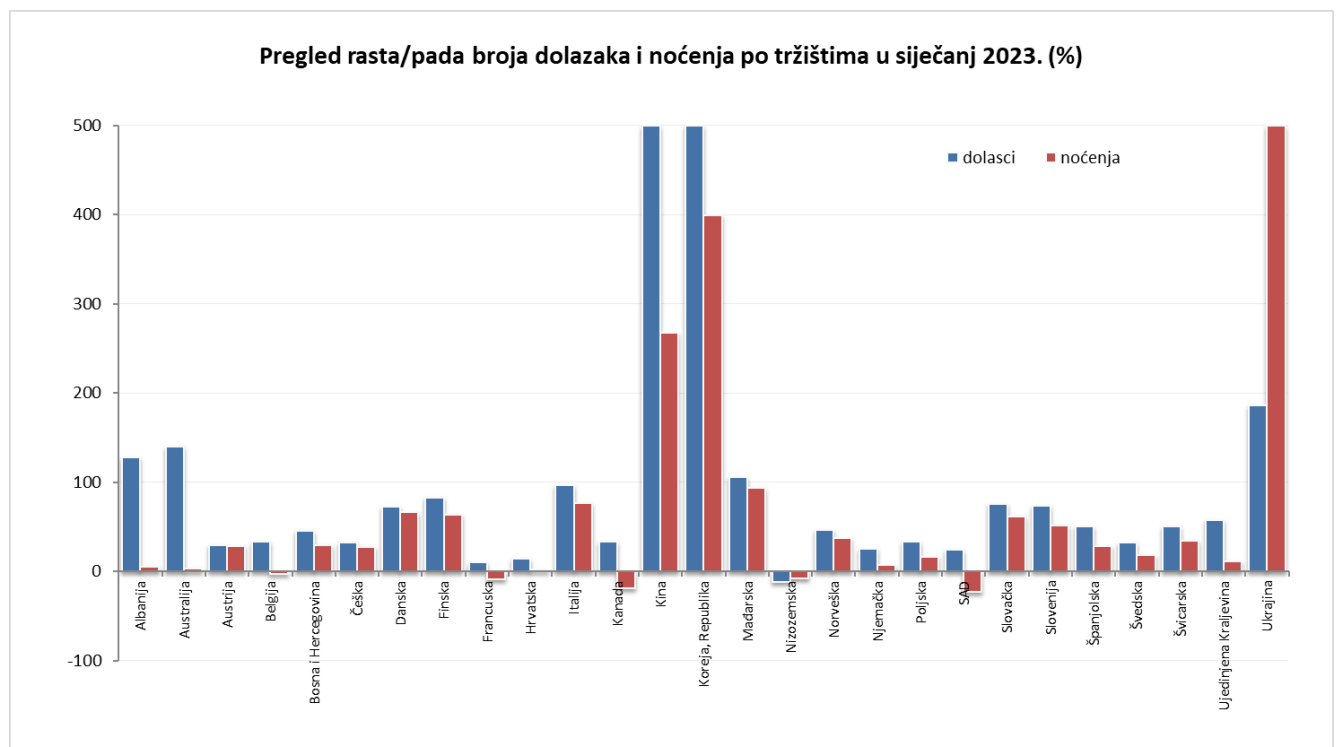
Najviše ukupnih komercijalnih noćenja ostvareno je u hotelskom smještaju (55%), dok se 28% odnosi na obiteljski smještaj, 4% na kamping kapacitete, a 13% na ostale vrsta smještaja.



Izvor: HTZ (podaci eVisitor+integrirano eCrew)

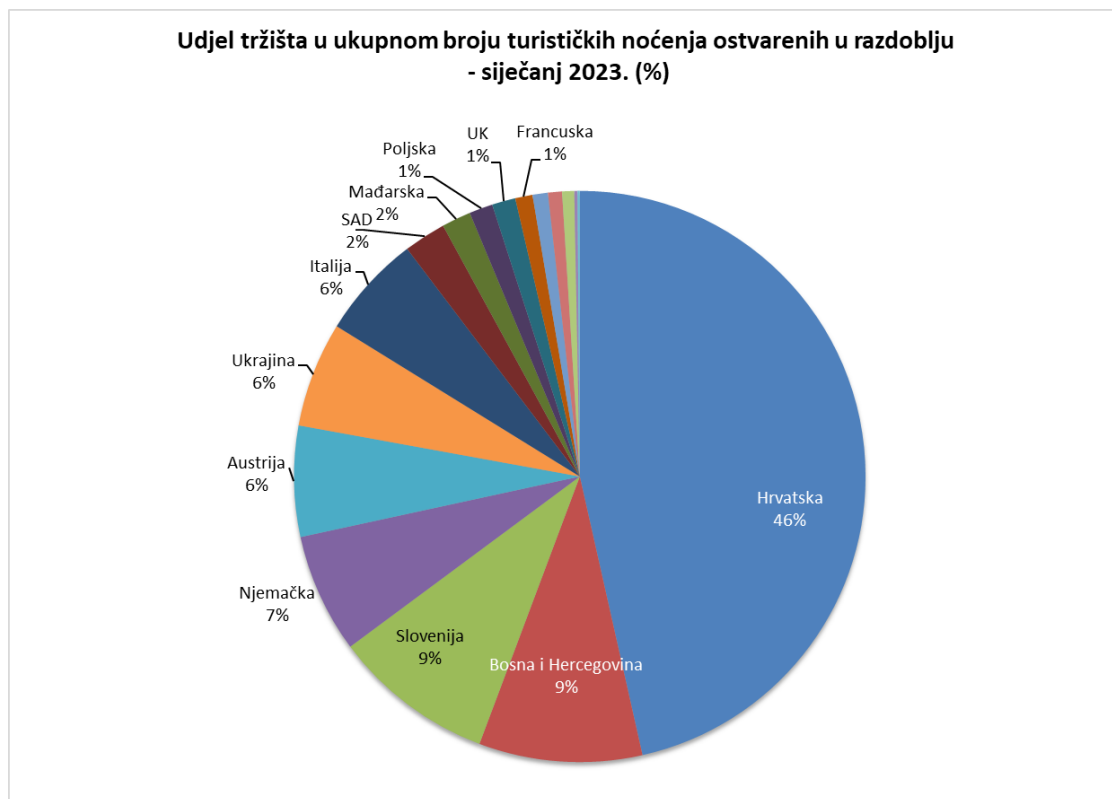
Rezultati prema tržištima

Hrvatska tijekom siječnja bilježi značajan rast turističkog prometa sa većine vodećih tržišta.



Izvor: HTZ (podaci eVisitor+integrirano eCrew)

Tijekom siječnja, najveći udio u ukupnim noćenjima na nacionalnom nivou ostvarilo je domaće tržište, a potom slijede tržišta BiH, Slovenije, Njemačke i Austrije.



Izvor: HTZ (podaci eVisitor+integrirano eCrew)

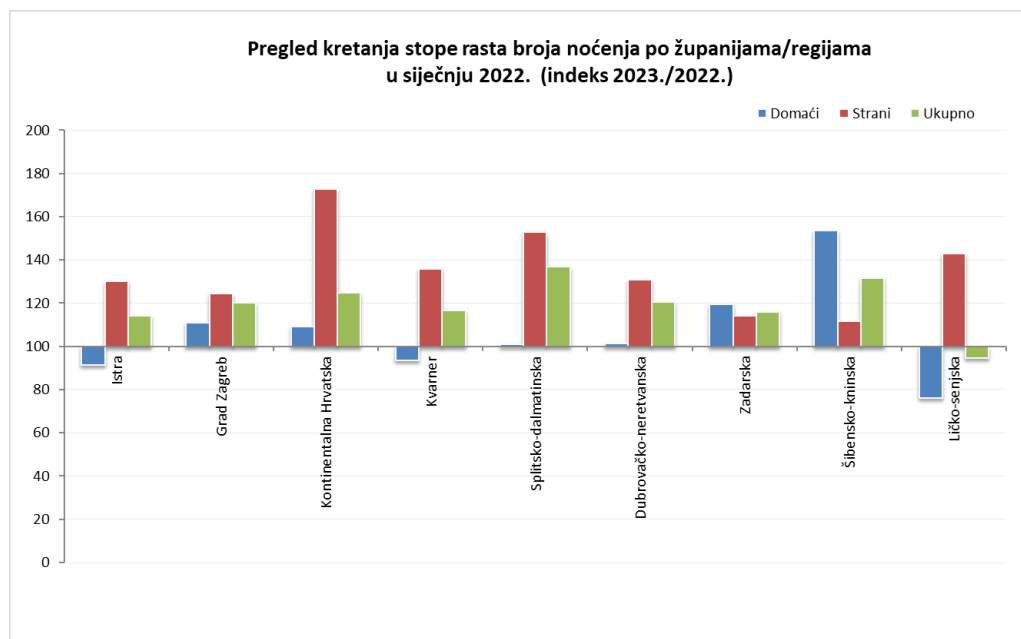
Rezultati prema županijama/klasterima

U apsolutnim brojkama, najveći promet turista tijekom siječnja (mjereno noćenjima) ostvaren je na području Istre, a zatim Zagreba i Kvarnera.

Županija	Dolasci	Noćenja
Istra	37.334	142.518
Grad Zagreb	57.615	128.847
Kvarner	32.105	121.357
Splitsko-dalmatinska	18.715	83.373
Dubrovačko-neretvanska	12.624	41.399
Zadarska	9.892	33.835
Krapinsko-zagorska	12.379	28.459
Šibensko-kninska	4.699	16.113
Osječko-baranjska	6.638	14.819
Međimurska	6.278	14.774
Ličko-senjska	6.290	13.105
Karlovačka	5.837	12.103
Zagrebačka	5.952	12.027
Varaždinska	4.570	11.749
Bjelovarsko-bilogorska	2.393	8.511
Vukovarsko-srijemska	5.871	7.889
Sisačko-moslavačka	1.496	4.478
Brodsko-posavska	2.189	4.312
Požeško-slavonska	1.266	3.883
Koprivničko-križevačka	1.010	3.429
Virovitičko-podravska	898	1.984

Izvor: HTZ (podaci eVisitor+integrirano eCrew)

Gledajući ukupan rezultat siječnja 2023. mjereno noćenjima (strani+domaći), u odnosu na siječanj prethodne godine rast bilježe sve naše turističke regije* izuzev Ličko-senjske županije.



Izvor: HTZ (podaci eVisitor+integrirano eCrew)

* regija Kontinentalna Hrvatska - sveukupan promet za 13 kontinentalnih županija, bez Zagreba

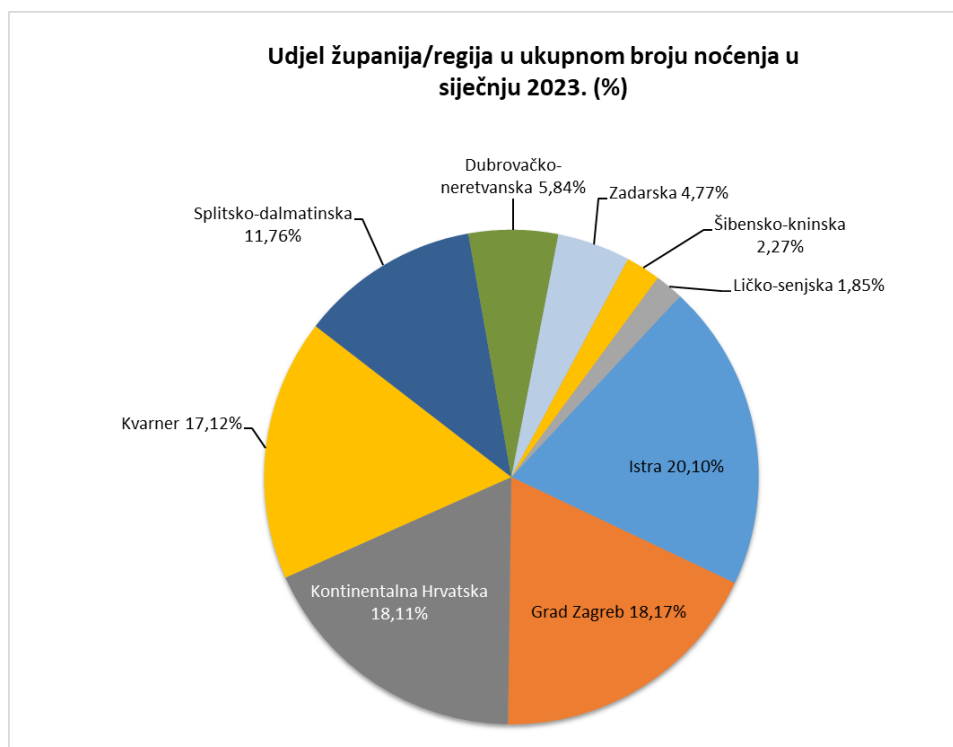
Rezultati po županijama/regijama - noćenja u siječnju, indeks 2023./2022.:

Županija	Domaći	Strani	Ukupno	% Noćenja
Istra	91,25	129,97	114,27	20,1%
Grad Zagreb	110,78	124,51	120,24	18,2%
Kontinentalna Hrvatska	109,04	172,89	124,74	18,1%
Kvarner	93,62	135,74	116,48	17,1%
Splitsko-dalmatinska	100,98	152,71	136,79	11,8%
Dubrovačko-neretvanska	101,28	130,69	120,44	5,8%
Zadarska	119,44	113,96	115,95	4,8%
Šibensko-kninska	153,46	111,54	131,51	2,3%
Ličko-senjska	76,01	142,88	94,57	1,9%

Izvor: HTZ (podaci eVisitor+integrirano eCrew)

* regija Kontinentalna Hrvatska - sveukupan promet za 13 kontinentalnih županija, bez Zagreba

Tijekom siječnja, Istra je ostvarila najveći udjel u ukupnom turističkom prometu mjenom noćenjima (20,1%), a potom slijede Zagreb (18,2%) i Kvarner (18,1%).



Izvor: HTZ (podaci eVisitor+integrirano eCrew)

* regija Kontinentalna Hrvatska - sveukupan promet za 13 kontinentalnih županija, bez Zagreba

Rezultati prema destinacijama

„Top 10“ destinacija Hrvatske prema ukupnom turističkom prometu (mjereno noćenjima) u siječnju 2023. (komercijalni i nekomercijalni promet):

Destinacija	Noćenja
Zagreb	128.819
Split	42.637
Rovinj	39.654
Opatija	35.194
Dubrovnik	30.334
Rijeka	23.040
Zadar	22.596
Poreč	16.891
Umag	15.644
Tuhelj	14.851

Izvor: HTZ (podaci eVisitor+integrirano eCrew)

„Top 10“ destinacija Hrvatske prema ukupnom turističkom prometu domaćih i stranih gostiju (mjereno noćenjima) u siječnju 2023. (komercijalni i nekomercijalni promet):

Domaći turisti		Strani turisti	
Destinacija	Noćenja	Destinacija	Noćenja
Zagreb	36.865	Zagreb	91.954
Rovinj	18.899	Split	31.531
Opatija	13.902	Dubrovnik	21.304
Split	11.106	Opatija	21.292
Tuhelj	10.831	Rovinj	20.755
Zadar	10.328	Rijeka	15.932
Dubrovnik	9.030	Poreč	12.604
Sveti Martin na Muri	8.359	Umag	12.452
Rijeka	7.108	Zadar	12.268
Osijek	5.201	Vrsar	9.077

Izvor: HTZ (podaci eVisitor+integrirano eCrew)

„Top 10“ destinacija Hrvatske prema hotelskom turističkom prometu (mjereno noćenjima) u siječnju 2023.:

Destinacija	Dolasci	Noćenja
Zagreb	40.875	76.052
Rovinj	12.000	34.071
Opatija	12.340	29.688
Dubrovnik	7.858	17.938
Split	7.623	16.138
Zadar	6.696	14.323
Tuhelj	5.558	12.858
Poreč	3.479	12.190
Umag	2.948	10.420
Novigrad (Istarska)	2.957	9.396

Izvor: HTZ (podaci eVisitor+integrirano eCrew)

„Top 10“ destinacija Hrvatske prema turističkom prometu u kampovima (mjereno noćenjima) u siječnju 2023.:

Destinacija	Dolasci	Noćenja
Krk	458	4.884
Mali Lošinj	190	4.686
Vrsar	717	4.441
Funtana	363	2.037
Split	390	1.945
Zadar	357	1.912
Tuhelj	223	1.212
Medulin	249	1.202
Buje	179	604
Omišalj	140	466

Izvor: HTZ (podaci eVisitor+integrirano eCrew)

„Top 10“ destinacija Hrvatske prema turističkom prometu u obiteljskom smještaju (mjereno noćenjima) u siječnju 2023.:

Destinacija	Dolasci	Noćenja
Zagreb	9.076	34.720
Split	2.043	17.419
Rijeka	2.228	8.585
Dubrovnik	1.372	6.390
Pula	1.077	5.339
Zadar	713	3.831
Makarska	293	3.710
Opatija	701	3.696
Rovinj	597	3.158
Umag	349	2.962

Izvor: HTZ (podaci eVisitor+integrirano eCrew)

„Top 10“ destinacija Hrvatske prema prometu u nekomercijalnom smještaju (mjereno noćenjima) u siječnju 2023.:

Destinacija	Dolasci	Noćenja
Rijeka	136	3.673
Dubrovnik	153	2.007
Poreč	77	1.743
Vir	109	1.528
Rovinj	82	1.497
Zadar	70	1.491
Mali Lošinj	108	1.386
Pula	65	1.201
Split	40	1.094
Makarska	88	1.074

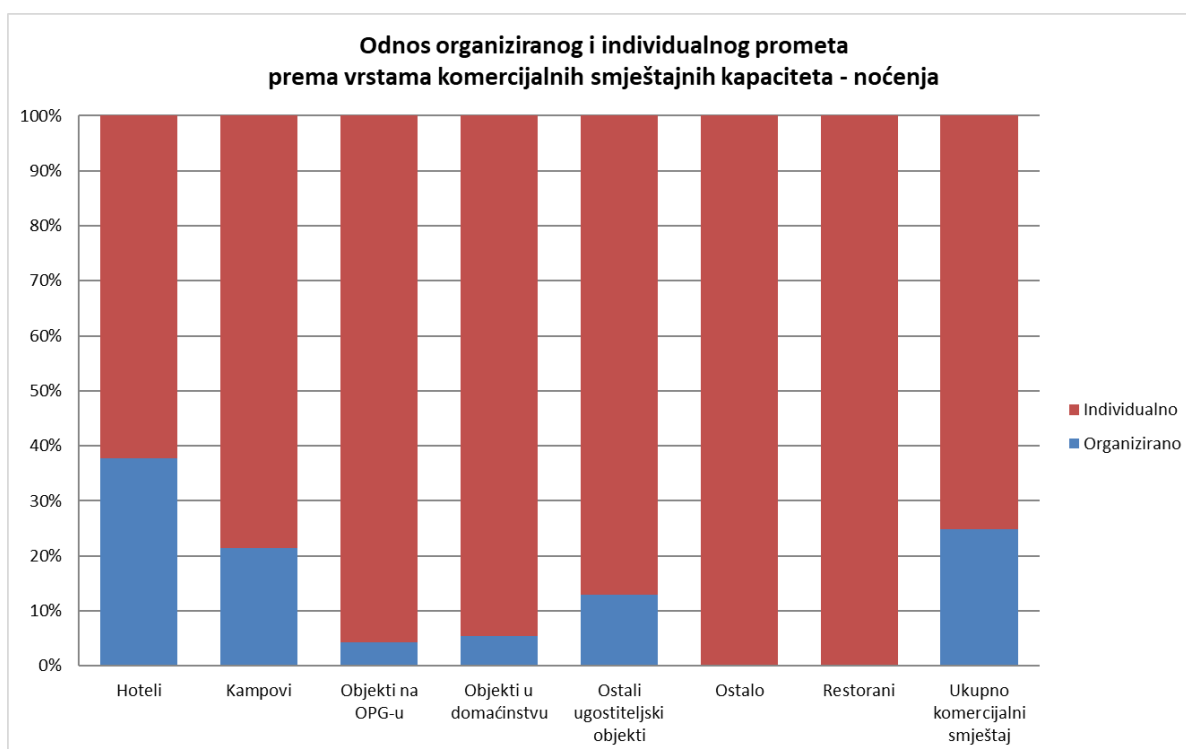
Izvor: HTZ (podaci eVisitor+integrirano eCrew)

Organizirani i individualni promet

Ukupno gledano, 20% komercijalnih turističkih noćenja u siječnju ostvareno je temeljem prometa u organiziranom segmentu, dok na individualni segment otpada 80%. U hotelskim smještajnim objektima individualni segment obuhvaća 67%, a organizirani 33% prometa. Za obiteljski smještaj udjel organiziranog segmenta prometa iznosio je 5%, dok je udjel individualnog segmenta iznosio 95%.

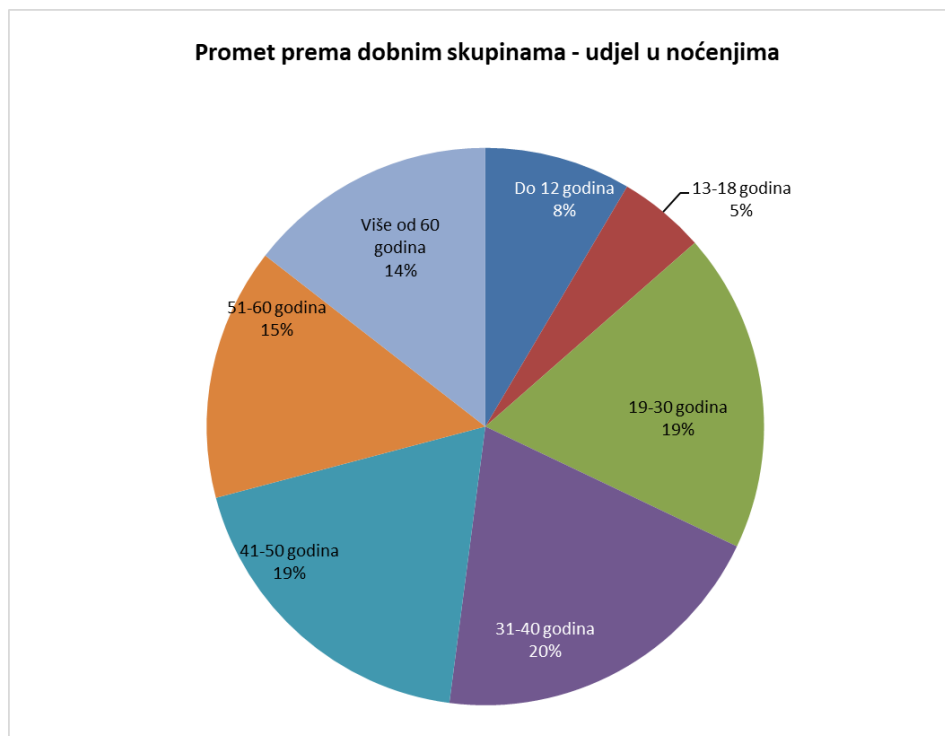
Vrsta objekta	Organizirano	Individualno
Hoteli	33%	67%
Kampovi	5%	95%
Objekti na OPG-u	12%	88%
Objekti u domaćinstvu	5%	95%
Ostali ugostiteljski objekti	7%	93%
Ostalo	0%	100%
Restorani	0%	100%
Ukupno komercijalni smještaj	20%	80%

Izvor: HTZ (podaci eVisitor+integrirano eCrew)



Izvor: HTZ (podaci eVisitor+integrirano eCrew)

Promet prema dobnim skupinama



Izvor: HTZ (podaci eVisitor+integrirano eCrew)